



## Raport za I kwartał 2017 roku

---

BRASTER Spółka Akcyjna  
z siedzibą w Szeligach

Szeligi, 16.05.2017 r.



SPIS TREŚCI

1.	Kwartalne skrócone sprawozdanie finansowe .....	4
1.1	Wybrane dane finansowe, zawierające podstawowe pozycje skróconego sprawozdania finansowego (również przeliczone na euro) .....	4
1.2	Bilans .....	5
1.3	Rachunek Zysków i Strat.....	9
1.4	Zestawienie zmian w kapitale własnym .....	11
1.5	Rachunek przepływów pieniężnych .....	13
2.	Informacje dodatkowe do sprawozdania finansowego.....	15
2.1	Zasady przyjęte przy sporządzaniu raportu za I kwartał 2017 roku.....	15
2.2	Opis działalności spółki.....	22
2.3	opis istotnych dokonań lub niepowodzeń Emitenta w okresie, którego dotyczy raport wraz z wykazem najważniejszych zdarzeń ich dotyczących .....	23
2.4	Opis czynników i zdarzeń w szczególności o nietypowym charakterze mających znaczący wpływ na osiągnięte wyniki finansowe .....	32
2.5	Objaśnienia dotyczące sezonowości lub cykliczności działalności Emitenta w prezentowanym czasie.....	32
2.6	Kwota i rodzaj pozycji wpływających na aktywa, zobowiązania kapitał własny, wynik netto lub przepływy pieniężne, które są nietypowe ze względu na ich rodzaj, wartość lub częstotliwość .....	32
2.7	Informacje o odpisach aktualizujących wartość zapasów do wartości netto możliwej do uzyskania i odwróceniu odpisów z tego tytułu.....	32
2.8	Informacje o odpisach aktualizujących z tytułu utraty wartości aktywów finansowych, rzeczowych aktywów trwałych, wartości niematerialnych i prawnych lub innych aktywów oraz odwróceniu takich odpisów.....	33
2.9	Informacje o utworzeniu, zwiększeniu, wykorzystaniu i rozwiązaniu rezerwy .....	33
2.10	Informacje o rezerwach i aktywach z tytułu odroczonego podatku dochodowego.....	33
2.11	Informacje o istotnych transakcjach nabycia i sprzedaży rzeczowych aktywów trwałych ....	33
2.12	Informacje o istotnym zobowiązaniu z tytułu dokonania zakupu rzeczowych aktywów trwałych.....	33
2.13	Informacja o istotnych rozliczeniach z tytułu spraw sądowych.....	33
2.14	Wskazanie korekt błędów poprzednich okresów.....	33
2.16	Informacje o niespłaceniu kredytu lub pożyczek lub naruszeniu istotnych postanowień umowy kredytu lub pożyczki, w odniesieniu do którego nie podjęto żadnych działań naprawczych do końca okresu sprawozdawczego .....	34
2.17	Transakcje z podmiotami powiązаныmi.....	34
2.18	W przypadku instrumentów finansowych wycenianych w wartości godziwej-informacja o zmianie sposobu jej ustalania .....	34
2.19	Informacje dotyczące zmiany klasyfikacji aktywów finansowych w wyniku zmiany celu lub wykorzystaniu tych aktywów .....	34
2.20	informacja dotycząca emisji, wykupu i spłaty nie udziałowych i kapitałowych papierów wartościowych .....	34
2.21	informacja dotycząca wypłaconej dywidendy, łącznie i w przeliczeniu na jedną akcję, z podziałem na akcje zwykłe i uprzywilejowane.....	35
2.22	Wskazanie zdarzeń, które wystąpiły po dniu, na który sporządzono kwartalne skrócone sprawozdanie finansowe, nie ujęte w tym sprawozdaniu a mogące w znaczący sposób wpłynąć na przyszłe wyniki finansowe Emitenta.....	35



2.23	Informacje dotyczące zmian zobowiązań warunkowych lub aktywów warunkowych, które nastąpiły od czasu zakończenia ostatniego roku obrotowego .....	35
2.24	inne informacje mogące w istotny sposób wpłynąć na ocenę sytuacji majątkowej, finansowej i wyniku finansowego Emitenta .....	36
2.25	Dodatkowe noty do pozycji bilansowych i rachunku zysków i strat .....	36
3.	Pozostałe informacje do raportu kwartalnego .....	39
3.1	Informacje o BRASTER S.A. ....	39
3.1.1	Opis organizacji grupy kapitałowej spółki .....	39
3.1.2	Wskazanie skutków zmian w strukturze jednostki gospodarczej.....	39
	Emitent w okresie sprawozdawczym nie dokonywał zmian polegających na połączeniu, przejęciu lub sprzedaży jednostek gospodarczych. ....	39
3.1.3	Organy Spółki.....	39
	Już po dniu bilansowym tj. 3 kwietnia 2017 roku Zwyczajne Walne Zgromadzenie udzieliło Członkom Rady Nadzorczej BRASTER absolutorium z wykonania przez nich obowiązków w roku obrotowym 2016 i tym samym dobiegła końca II kadencja Rady Nadzorczej. W trakcie drugiej części obrad Zwyczajnego Walnego Zgromadzenia w dniu 20 kwietnia 2017 roku, powołano w skład Rady Nadzorczej III kadencji następujące osoby:.....	40
3.2	Akcjonariusze posiadający co najmniej 5% ogólnej liczby głosów na dzień przekazania raportu kwartalnego, wraz ze wskazaniem zmian w strukturze własności znaczących pakietów akcji emitenta w okresie od przekazania poprzedniego raportu kwartalnego .....	41
3.3	Stan posiadania akcji przez osoby zarządzające i nadzorujące na dzień przekazania raportu kwartalnego wraz ze wskazaniem zmian w stanie posiadania w okresie przekazania od poprzedniego raportu kwartalnego .....	42
3.4	Zatrudnienie .....	43
3.5	Wskazanie postępowań toczących się przed sądem, organem właściwym dla postępowania arbitrażowego lub organem administracji publicznej .....	43
3.6	Informacje o udzieleniu przez Emitenta lub jednostkę od niej zależną poręczeń kredytu lub pożyczki lub udzieleniu gwarancji – łącznie jednemu podmiotowi lub jednostce zależnej od tego podmiotu, jeżeli łączna wartość istniejących poręczeń lub gwarancji stanowi równowartość co najmniej 10% kapitału własnego Emitenta.....	43
3.7	Inne informacje, które zdaniem BRASTER S.A. są istotne dla oceny jego sytuacji kadrowej, majątkowej, finansowej, wyniku finansowego i ich zmian oraz informacje, które są istotne dla oceny możliwości realizacji zobowiązań przez BRASTER S.A.....	44
3.8	Wskazanie czynników, które w ocenie Spółki będą miały wpływ na osiągnięte przez BRASTER S.A. wyniki w perspektywie co najmniej kolejnego kwartału .....	44
3.9	Stanowisko Zarządu odnośnie możliwości zrealizowania wcześniej publikowanych prognoz wyników na dany rok, w świetle wyników zaprezentowanych w raporcie kwartalnym w stosunku do wyników prognozowanych .....	44

**1. KWARTALNE SKRÓCONE SPRAWOZDANIE FINANSOWE**
**1.1 WYBRANE DANE FINANSOWE, ZAWIERAJĄCE PODSTAWOWE POZYCJE SKRÓCONEGO SPRAWOZDANIA FINANSOWEGO (RÓWNIEŻ PRZELICZONE NA EURO)**

Wybrane dane finansowe	tys. PLN		tys. EUR	
	01.01.2017 - 31.03.2017	01.01.2016 - 31.03.2016	01.01.2017 - 31.03.2017	01.01.2016 - 31.03.2016
Przychody netto ze sprzedaży	120	-	28	-
Amortyzacja	1 067	64	249	15
Zysk/strata na sprzedaży	-932	-1 951	-217	-458
Zysk/strata na działalności operacyjnej	-5 751	-1 951	-1 341	-458
Zysk/strata brutto	-5 729	-1 838	-1 335	-431
Zysk/strata netto	-5 737	-1 844	-1 338	-433
Przepływy z działalności operacyjnej	-8 651	7	-2 017	2
Przepływy z działalności inwestycyjnej	-356	-2 253	-83	-528
Przepływy z działalności finansowej	-152	-	-35	-
Przepływy razem	-9 159	-2 246	-2 135	-527

Wybrane dane finansowe	tys. PLN			tys. EUR		
	31.03.2017	31.12.2016	31.03.2016	31.03.2017	31.12.2016	31.03.2016
Aktywa razem	56 653	64 835	46 446	13 426	14 655	10 663
Zobowiązania i rezerwy na zobowiązania	27 250	29 995	6 292	6 458	6 780	1 444
Zobowiązania długoterminowe	11 467	11 830	-	2 717	2 674	-
Zobowiązania krótkoterminowe	6 080	12 062	1 003	1 441	7 875	230
Kapitał własny	29 103	34 840	40 155	6 897	7 875	9 219
Kapitał zakładowy	617	617	561	146	139	129
Liczba akcji (w sztukach)	6 168 574	6 168 574	5 614 653	6 168 574	6 168 574	5 614 653
Zysk (strata) netto na jedną akcję zwykłą (w PLN/w EUR)	-0,93	-2,33	-0,33	-0,21	-0,53	-0,08
Rozwodniony zysk (strata) netto na jedną akcję zwykłą (w PLN/w EUR)	-0,93	-2,46	-0,33	-0,21	-0,56	-0,08
Wartość księgową na jedną akcję zwykłą (w PLN/w EUR)	4,72	5,65	7,15	1,12	1,28	1,64
Rozwodniona wartość księgową na jedną akcję zwykłą (w PLN/w EUR)	4,72	5,95	7,15	1,12	1,34	1,64
Zdeklarowana lub wypłacona dywidenda na jedną akcję zwykłą (w PLN/w EUR)	0,00	0,00	0,00	0,00	0,00	0,00

Dane finansowe wykazane w EUR zostały przeliczone według następujących zasad:

- pozycje aktywów i pasywów – według średniego kursu NBP na dzień 31.03.2017 – 4,2198 PLN/EUR, 31.03.2016 – 4,2684 PLN/EUR, 31.12.2016 – 4,4240 PLN/EUR;
- pozycje rachunku zysków i strat oraz sprawozdania z przepływów pieniężnych – po kursie będącym średnią arytmetyczną kursów średnich określonych przez NBP na ostatni dzień każdego miesiąca: za okres 1.01-31.03.2017 – 4,2891 PLN/EUR za okres 1.01-31.03.2016 – 4,3620 PLN/EUR, 01.01- 31.12.2016 – 4,3757 PLN/EUR.

**1.2 BILANS**

AKTYWA		Nota	Stan na 31.03.2017 r.	Stan na 31.12.2016 r.	Stan na 31.03.2016 r.
<b>A</b>	<b>AKTYWA TRWAŁE</b>		<b>38 180</b>	<b>38 904</b>	<b>18 279</b>
<b>I</b>	<b>WARTOŚCI NIEMATERIALNE I PRAWNE</b>		<b>14 760</b>	<b>15 399</b>	<b>1 449</b>
	1. Koszty zakończonych prac rozwojowych		11 801	12 431	-
	2. Wartość firmy		-	-	-
	3. Nabyte koncesje, patenty, licencje i podobne wartości, w tym: oprogramowanie komputerowe		2 432	2 533	201
	4. Inne wartości niematerialne i prawne		-	-	-
	5. Zaliczki na wartości niematerialne i prawne	<b>1</b>	527	435	1 248
<b>II</b>	<b>RZECZOWE AKTYWA TRWAŁE</b>		<b>22 323</b>	<b>22 393</b>	<b>16 238</b>
	1. Środki trwałe		22 003	22 241	514
	a) grunty (w tym prawo użytkowania wieczystego gruntu)		1 057	1 057	-
	b) budynki, lokale i obiekty inżynierii lądowej i wodnej		8 793	8 940	28
	c) urządzenia techniczne i maszyny		11 271	11 312	438
	d) środki transportu		31	33	-
	e) inne środki trwałe		851	899	48
	2. Środki trwałe w budowie	<b>2</b>	320	152	15 575
	3. Zaliczki na środki trwałe		-	-	149
<b>III</b>	<b>NALEŻNOŚCI DŁUGOTERMINOWE</b>		<b>81</b>	<b>70</b>	<b>109</b>
	1. Od jednostek powiązanych		-	-	-
	2. Od pozostałych jednostek, w których jednostka posiada zaangażowanie w kapitale		-	-	-
	3. Od pozostałych jednostek		81	70	109
<b>IV</b>	<b>INWESTYCJE DŁUGOTERMINOWE</b>		<b>-</b>	<b>-</b>	<b>-</b>
	1. Nieruchomości		-	-	-
	2. Wartości niematerialne i prawne		-	-	-
	3. Długoterminowe aktywa finansowe		-	-	-
	a) w jednostkach powiązanych		-	-	-
	- udziały lub akcje		-	-	-
	- inne papiery wartościowe		-	-	-
	- udzielone pożyczki		-	-	-
	- inne długoterminowe aktywa finansowe		-	-	-
	b) w pozostałych jednostkach		-	-	-
	- udziały lub akcje		-	-	-
	- inne papiery wartościowe		-	-	-
	- udzielone pożyczki		-	-	-
	- inne długoterminowe aktywa finansowe		-	-	-
	4. Inne inwestycje długoterminowe		-	-	-
<b>V</b>	<b>DŁUGOTERMINOWE ROZLICZENIA MIĘDZYOKRESOWE</b>		<b>1 016</b>	<b>1 042</b>	<b>483</b>
	1. Aktywa z tytułu odroczonego podatku dochodowego		66	69	-
	2. Inne rozliczenia międzyokresowe	<b>3</b>	950	973	483

<b>B</b>	<b>AKTYWA OBROTOWE</b>	<b>18 473</b>	<b>25 931</b>	<b>28 167</b>
<b>I</b>	<b>ZAPASY</b>	<b>4 873</b>	<b>5 452</b>	<b>-</b>
1.	Materiały	320	347	-
2.	Półprodukty i produkty w toku	94	229	-
3.	Produkty gotowe	7	7	-
4.	Towary	230	493	-
5.	Zaliczki na dostawy	4 222	4 376	-
<b>II</b>	<b>NALEŻNOŚCI KRÓTKOTERMINOWE</b>	<b>4 865</b>	<b>2 215</b>	<b>512</b>
1.	Należności od jednostek powiązanych	-	-	-
a)	z tytułu dostaw i usług, o okresie spłaty:	-	-	-
-	do 12 miesięcy	-	-	-
-	powyżej 12 miesięcy	-	-	-
b)	Inne	-	-	-
2.	Należności od pozostałych jednostek, w których jednostka posiada zaangażowanie w kapitale	-	-	-
a)	z tytułu dostaw i usług, o okresie spłaty:	-	-	-
-	do 12 miesięcy	-	-	-
-	powyżej 12 miesięcy	-	-	-
b)	inne	-	-	-
3.	Należności od pozostałych jednostek	4 865	2 215	512
a)	Z tytułu dostaw i usług, o okresie spłaty:	130	296	29
-	do 12 miesięcy	130	296	28
-	powyżej 12 miesięcy	-	-	1
b)	z tytułu podatków, dotacji, ceł, ubezpieczeń społecznych i zdrowotnych oraz innych świadczeń	4 1 087	1 622	479
c)	inne	3 648	297	4
d)	dochodzone na drodze sądowej	-	-	-
<b>III</b>	<b>INWESTYCJE KRÓTKOTERMINOWE</b>	<b>8 277</b>	<b>17 396</b>	<b>23 331</b>
1.	Krótkoterminowe aktywa finansowe	8 277	17 396	23 331
a)	w jednostkach powiązanych	-	-	-
-	udziały lub akcje	-	-	-
-	inne papiery wartościowe	-	-	-
-	udzielone pożyczki	-	-	-
-	inne krótkoterminowe aktywa finansowe	-	-	-
b)	w pozostałych jednostkach	40	-	-
-	udziały lub akcje	-	-	-
-	inne papiery wartościowe	-	-	-
-	udzielone pożyczki	40	-	-
-	inne krótkoterminowe aktywa finansowe	-	-	-
c)	środki pieniężne i inne aktywa pieniężne	5 8 237	17 396	23 331
-	środki pieniężne w kasie i na rachunkach	-	3 334	1
-	inne środki pieniężne	8 237	14 045	23 033
-	inne aktywa pieniężne	-	17	-
2.	Inne inwestycje krótkoterminowe	-	-	-
<b>IV</b>	<b>KRÓTKOTERMINOWE ROZLICZENIA MIĘDZYOKRESOWE</b>	<b>6 458</b>	<b>868</b>	<b>4 324</b>
<b>C</b>	<b>Należne wpłaty na kapitał (fundusz podstawowy)</b>	<b>-</b>	<b>-</b>	<b>-</b>
<b>D</b>	<b>Udziały i akcje własne</b>	<b>-</b>	<b>-</b>	<b>-</b>
	<b>AKTYWA RAZEM</b>	<b>56 653</b>	<b>64 835</b>	<b>46 446</b>

<b>PASYWA</b>		<b>Nota</b>	<b>Stan na 31.03.2017 r.</b>	<b>Stan na 31.12.2016 r.</b>	<b>Stan na 31.03.2016 r.</b>
<b>A</b>	<b>KAPITAŁ (FUNDUSZ) WŁASNY</b>		<b>29 103</b>	<b>34 840</b>	<b>40 155</b>
I	KAPITAŁ (FUNDUSZ) PODSTAWOWY		617	617	561
II	KAPITAŁ (FUNDUSZ) ZAPASOWY, w tym:		61 929	61 929	54 756
	- nadwyżka wartości sprzedaży (wartości emisyjnej) nad wartością nominalną udziałów (akcji)		61 929	61 929	54 756
III	KAPITAŁ (FUNDUSZ) Z AKTUALIZACJI WYCENY, w tym:		-	-	-
	- z tytułu aktualizacji wartości godziwej		-	-	-
IV	POZOSTAŁE KAPITAŁY (FUNDUSZE) REZERWOWE, w tym:		-	-	-
	- tworzone zgodnie z umową (statutem) spółki		-	-	-
	- na udziały (akcje) własne		-	-	-
V	ZYSK (STRATA) Z LAT UBIEGŁYCH		-27 706	-13 318	-13 318
VI	ZYSK (STRATA) NETTO		-5 737	-14 388	-1 844
VII	ODPISY Z ZYSKU NETTO W CIĄGU ROKU OBROTOWEGO (wielkość ujemna)		-	-	-
<b>B</b>	<b>ZOBOWIĄZANIA I REZERWY NA ZOBOWIĄZANIA</b>		<b>27 550</b>	<b>29 995</b>	<b>6 292</b>
I	<b>REZERWY NA ZOBOWIĄZANIA</b>		<b>265</b>	<b>280</b>	<b>13</b>
	1. Rezerwa z tytułu odroczonego podatku dochodowego		8	3	6
	2. Rezerwa na świadczenia emerytalne i podobne		257	257	-
	- Długoterminowa		23	23	-
	- Krótkoterminowa		234	234	-
	3. Pozostałe rezerwy		-	20	7
	- Długoterminowe		-	-	-
	- Krótkoterminowe		-	20	7
II	<b>ZOBOWIĄZANIA DŁUGOTERMINOWE</b>		<b>11 467</b>	<b>11 830</b>	-
	1. Wobec jednostek powiązanych		-	-	-
	2. Wobec pozostałych jednostek, w których jednostka posiada zaangażowanie w kapitale		-	-	-
	3. Wobec pozostałych jednostek		11 467	11 830	-
	a) kredyty i pożyczki		1 802	1 967	-
	b) z tytułu emisji dłużnych papierów wartościowych		9 665	9 863	-
	c) inne zobowiązania finansowe		-	-	-
	d) Zobowiązania wekslowe		-	-	-
	e) Inne		-	-	-
III	<b>ZOBOWIĄZANIA KRÓTKOTERMINOWE</b>		<b>6 080</b>	<b>12 062</b>	<b>1 003</b>
	1. Wobec jednostek powiązanych		45	-	-
	a) z tytułu dostaw i usług, o okresie wymagalności:		45	-	-
	- do 12 miesięcy		45	-	-
	- powyżej 12 miesięcy		-	-	-
	b) Inne		-	-	-
	2. Zobowiązania wobec pozostałych jednostek, w których jednostka posiada zaangażowanie w kapitale		-	-	-
	a) Z tytułu dostaw i usług, o okresie wymagalności		-	-	-
	- do 12 miesięcy		-	-	-
	- powyżej 12 miesięcy		-	-	-
	b) Inne		-	-	-
	2. Wobec pozostałych jednostek		6 035	12 062	1003

a) kredyty i pożyczki		414	333	-
b) z tytułu emisji dłużnych papierów wartościowych		264	66	-
c) inne zobowiązania finansowe		-	-	-
d) z tytułu dostaw i usług, o okresie wymagalności:		436	2 557	866
- do 12 miesięcy		436	2 557	866
- powyżej 12 miesięcy		-	-	-
e) zaliczki otrzymane na dostawy		-	-	-
f) zobowiązania wekslowe		-	-	-
g) z tytułu podatków, ceł, ubezpieczeń i innych świadczeń		179	177	125
h) z tytułu wynagrodzeń		5	5	5
i) inne	<b>7</b>	4 737	8 924	7
3. Fundusze specjalne		-	-	-
<b>IV ROZLICZENIA MIĘDZYOKRESOWE</b>		<b>9 738</b>	<b>5 823</b>	<b>5 276</b>
1. Ujemna wartość firmy		-	-	-
2. Inne rozliczenia międzyokresowe	<b>8</b>	9 738	5 823	5 276
- Długoterminowe		9 275	5 386	5 276
- Krótkoterminowe		463	437	-
<b>PASYWA RAZEM</b>		<b>56 653</b>	<b>64 835</b>	<b>46 446</b>



**1.3 RACHUNEK ZYSKÓW I STRAT**

<b>RACHUNEK ZYSKÓW I STRAT</b>		<b>Nota</b>	<b>01.01.2017- 31.03.2017</b>	<b>01.01.2016- 31.12.2016</b>	<b>01.01.2016- 31.03.2016</b>
<b>A</b>	<b>Przychody netto ze sprzedaży produktów, towarów i materiałów:</b>		<b>120</b>	<b>427</b>	<b>-</b>
	<i>od jednostek powiązanych</i>		-	-	-
I	Przychody netto ze sprzedaży produktów		58	127	-
II	Przychody netto ze sprzedaży towarów i materiałów		62	300	-
<b>B</b>	<b>Koszty sprzedanych produktów, towarów i materiałów, w tym:</b>		<b>130</b>	<b>973</b>	<b>-</b>
	<i>jednostkom powiązanym</i>		-	-	-
I	Koszt wytworzenia sprzedanych produktów	<b>9</b>	20	258	-
II	Wartość sprzedanych towarów i materiałów		110	715	-
<b>C</b>	<b>Zysk (strata) brutto ze sprzedaży [A-B]</b>		<b>-10</b>	<b>-546</b>	<b>-</b>
<b>D</b>	<b>Koszty sprzedaży</b>		<b>794</b>	<b>1 878</b>	<b>-</b>
<b>E</b>	<b>Koszty ogólnego zarządu</b>		<b>4 071</b>	<b>11 693</b>	<b>1 951</b>
<b>F</b>	<b>Zysk (strata) ze sprzedaży [C-D-E]</b>		<b>-4 875</b>	<b>-14 117</b>	<b>-1 951</b>
<b>G</b>	<b>Pozostałe przychody operacyjne</b>		<b>1</b>	<b>8</b>	<b>2</b>
I	Zysk z tytułu rozchodu niefinansowych aktywów trwałych		-	-	-
II	Dotacje		-	7	-
III	Aktualizacja wartości aktywów niefinansowych		-	-	-
IV	Inne przychody operacyjne		<b>1</b>	<b>1</b>	<b>2</b>
<b>H</b>	<b>Pozostałe koszty operacyjne</b>	<b>10</b>	<b>877</b>	<b>542</b>	<b>2</b>
I	Strata z tytułu rozchodu niefinansowych aktywów trwałych		-	-	-
II	Aktualizacja wartości aktywów niefinansowych		183	106	-
III	Inne koszty operacyjne		694	436	2
<b>I</b>	<b>Zysk (strata) z działalności operacyjnej [F+G-H]</b>		<b>-5 751</b>	<b>-14 651</b>	<b>-1 951</b>
<b>J</b>	<b>Przychody finansowe</b>		<b>51</b>	<b>362</b>	<b>113</b>
I	Dywidendy i udziały w zyskach, w tym:		-	-	-
a)	Od jednostek powiązanych		-	-	-
	- w których jednostka posiada zaangażowanie w kapitale		-	-	-
b)	Od jednostek pozostałych, w tym:		-	-	-
	- w których jednostka posiada zaangażowanie w kapitale		-	-	-
II	Odsetki		41	359	106
	<i>od jednostek powiązanych</i>		-	-	-
III	Zysk ze tytułu rozchodu aktywów finansowych, w tym:		-	-	-
	- w jednostkach powiązanych		-	-	-
IV	Aktualizacja wartości aktywów finansowych		-	-	-
V	Inne		10	3	7
<b>K</b>	<b>Koszty finansowe</b>		<b>29</b>	<b>164</b>	<b>-</b>
I	Odsetki, w tym:		29	6	-
	<i>dla jednostek powiązanych</i>		-	-	-
II	Strata z tytułu rozchodu aktywów finansowych, w tym:		-	-	-
	- w jednostkach powiązanych		-	-	-
III	Aktualizacja wartości aktywów finansowych		-	-	-

IV	Inne	-	158	-
<b>L</b>	<b>Zysk (strata) brutto [I+J-K]</b>	<b>-5 729</b>	<b>-14 453</b>	<b>-1 838</b>
<b>O</b>	<b>Podatek dochodowy</b>	<b>8</b>	<b>-65</b>	<b>6</b>
I	Podatek dochodowy bieżący	-	-	-
II	Podatek dochodowy odroczony	8	-65	6
<b>P</b>	<b>Pozostałe obowiązkowe zmniejszenia zysku (zwiększenia straty)</b>	<b>-</b>	<b>-</b>	<b>-</b>
<b>R</b>	<b>Zysk (strata) netto [N-O-P]</b>	<b>-5 737</b>	<b>-14 388</b>	<b>-1 844</b>

**1.4 ZESTAWIENIE ZMIAN W KAPITALE WŁASNYM**

<b>ZESTAWIENIE ZMIAN W KAPITALE WŁASNYM</b>			
<b>WYSZCZEGÓLNIENIE</b>	<b>01.01.2017 - 31.03.2017</b>	<b>01.01.2016 - 31.12.2016</b>	<b>01.01.2016 - 31.03.2016</b>
<b>I. Kapitał (fundusz) własny na początek okresu (BO)</b>	<b>34 840</b>	<b>41 999</b>	<b>41 999</b>
- korekty błędów	-	-	-
- zmiany przyjętych zasad (polityki) rachunkowości	-	-	-
<b>I.a. Kapitał (fundusz) własny na początek okresu (BO), po korektach</b>	<b>34 840</b>	<b>41 999</b>	<b>41 999</b>
<b>1. Kapitał (fundusz) podstawowy na początek okresu</b>	<b>617</b>	<b>561</b>	<b>561</b>
<b>1.1. Zmiany kapitału (funduszu) podstawowego</b>	<b>-</b>	<b>56</b>	<b>-</b>
a) zwiększenie (z tytułu)	-	56	-
- wydania udziałów (emisji akcji)	-	56	-
b) zmniejszenie (z tytułu)	-	-	-
- umorzenia udziałów (akcji)	-	-	-
<b>1.2. Kapitał (fundusz) podstawowy na koniec okresu</b>	<b>617</b>	<b>617</b>	<b>561</b>
<b>2. Kapitał (fundusz) zapasowy na początek okresu</b>	<b>61 929</b>	<b>54 756</b>	<b>54 756</b>
<b>2.1. Zmiany kapitału (funduszu) zapasowego</b>	<b>-</b>	<b>7 173</b>	<b>-</b>
a) zwiększenie (z tytułu)	-	7 535	-
- emisji akcji (udziałów) powyżej wartości nominalnej	-	7 535	-
- podziału zysku (ustawowo)	-	-	-
- podziału zysku (ponad wymaganą ustawowo minimalną wartość)	-	-	-
b) zmniejszenie (z tytułu)	-	362	-
- pokrycia kosztów pozyskania kapitału	-	362	-
<b>2.2. Stan kapitału (funduszu) zapasowego na koniec okresu</b>	<b>61 929</b>	<b>61 929</b>	<b>54 756</b>
<b>3. Kapitał (fundusz) z aktualizacji wyceny na początek okresu- zmiany przyjętych zasad (polityki) rachunkowości</b>	<b>-</b>	<b>-</b>	<b>-</b>
<b>3.1. Zmiany kapitału (funduszu) z aktualizacji wyceny</b>	<b>-</b>	<b>-</b>	<b>-</b>
- zmiany przyjętych zasad (polityki) rachunkowości	-	-	-
a) zwiększenie (z tytułu)	-	-	-
b) zmniejszenie (z tytułu)	-	-	-
- zbycia środków trwałych	-	-	-
<b>3.2. Kapitał (fundusz) z aktualizacji wyceny na koniec okresu</b>	<b>-</b>	<b>-</b>	<b>-</b>
<b>4. Pozostałe kapitały (fundusze) rezerwowe na początek okresu</b>	<b>-</b>	<b>-</b>	<b>-</b>
<b>4.1. Zmiany pozostałych kapitałów (funduszy) rezerwowych</b>	<b>-</b>	<b>-</b>	<b>-</b>
a) zwiększenie (z tytułu)	-	-	-
- wydanie akcji na podstawie warrantów	-	-	-
b) zmniejszenie (z tytułu: rejestracji akcji)	-	-	-
<b>4.2. Pozostałe kapitały (fundusze) rezerwowe na koniec okresu</b>	<b>-</b>	<b>-</b>	<b>-</b>
<b>5. Zysk (strata) z lat ubiegłych na początek okresu</b>	<b>-27 706</b>	<b>-13 318</b>	<b>-13 318</b>
5.1. Zysk z lat ubiegłych na początek okresu	-	-	-

- korekty błędów	-	-	-
- zmiany przyjętych zasad (polityki) rachunkowości	-	-	-
5.2. Zysk z lat ubiegłych na początek okresu, po korektach	-	-	-
a) zwiększenie (z tytułu)	-	-	-
- podziału zysku z lat ubiegłych	-	-	-
b) zmniejszenie (z tytułu)	-	-	-
5.3. Zysk z lat ubiegłych na koniec okresu	-	-	-
5.4. Strata z lat ubiegłych na początek okresu,	-27 706	-13 318	-13 318
- korekty błędów	-	-	-
- zmiany przyjętych zasad (polityki) rachunkowości	-	-	-
5.5. Strata z lat ubiegłych na początek okresu, po korektach	-27 706	- 13 318	-9 303
a) zwiększenie (z tytułu)	-	-	-
- przeniesienia straty z lat ubiegłych do pokrycia	-	-	-
b) zmniejszenie (z tytułu)	-	-	-
5.6. Strata z lat ubiegłych na koniec okresu	-27 706	- 13 318	-13 318
5.7. Zysk (strata) z lat ubiegłych na koniec okresu	-27 706	-13 318	-13 318
<b>6. Wynik netto</b>	<b>-5 737</b>	<b>-14 388</b>	<b>-1 844</b>
a) zysk netto	-	-	-
b) strata netto	-5 737	-14 388	-1 844
c) odpisy z zysku	-	-	-
<b>II. Kapitał (fundusz) własny na koniec okresu (BZ)</b>	<b>29 103</b>	<b>34 840</b>	<b>40 155</b>
<b>III. Kapitał (fundusz) własny, po uwzględnieniu proponowanego podziału zysku (pokrycia straty)</b>	<b>29 103</b>	<b>34 840</b>	<b>40 155</b>

## 1.5 RACHUNEK PRZEPLYWÓW PIENIĘŻNYCH

	01.01.2017 - 31.03.2017	01.01.2016 - 31.12.2016	01.01.2016 - 31.03.2016
<b>WYSZCZEGÓLNIENIE</b>			
<b>A Przepływy środków pieniężnych z działalności operacyjnej</b>			
<b>I Zysk/ strata netto</b>	<b>-5 737</b>	<b>-14 388</b>	<b>-1 844</b>
<b>II Korekty razem:</b>	<b>-2 914</b>	<b>4 720</b>	<b>1 851</b>
1 Amortyzacja	1 067	682	64
2 Zyski/ Straty z tytułu różnic kursowych	-	-	-
3 Odsetki i udziały w zyskach (dywidendy)	29	-	-
4 Zysk (strata) z działalności inwestycyjnej	-	-	-
5 Zmiana stanu rezerw	-16	256	-12
6 Zmiana stanu zapasów	579	-5 451	-
7 Zmiana stanu należności	-2 662	-451	1 213
8 Zmiana stanu zobowiązań krótkoterminowych (z wyłączeniem pożyczek i kredytów)	-6 262	6 291	637
9 Zmiana stanu rozliczeń międzyokresowych	4 351	3 393	-51
10 Inne korekty	-	-	-
<b>III Przepływy pieniężne netto z działalności operacyjnej (I+/-II)</b>	<b>-8 651</b>	<b>-9 668</b>	<b>7</b>
<b>B Przepływy środków pieniężnych z działalności inwestycyjnej</b>			
<b>I Wpływy</b>	-	-	-
1 Zbycie wartości niematerialnych i prawnych oraz rzeczowych aktywów trwałych	-	-	-
2 Zbycie inwestycji w nieruchomości oraz wartości niematerialne i prawne	-	-	-
3 Z aktywów finansowych, w tym:	-	-	-
a) w jednostkach powiązanych	-	-	-
b) w pozostałych jednostkach	-	-	-
4 Inne wpływy inwestycyjne	-	-	-
<b>II Wydatki</b>	<b>356</b>	<b>17 972</b>	<b>2 253</b>
1 Nabycie wartości niematerialnych i prawnych oraz rzeczowych aktywów trwałych	356	17 972	2 253
2 Inwestycje w nieruchomości oraz wartości niematerialne i prawne	-	-	-
3 Na aktywa finansowe	-	-	-
4 Inne wydatki inwestycyjne	-	-	-
<b>III Przepływy pieniężne netto z działalności inwestycyjnej (I-II)</b>	<b>-356</b>	<b>-17 972</b>	<b>-2 253</b>
<b>C Przepływy środków pieniężnych z działalności finansowej</b>			
<b>I Wpływy</b>	-	<b>19 458</b>	-
Wpływy netto z wydania udziałów (emisji akcji) i innych instrumentów kapitałowych oraz dopłat do kapitału	-	7 228	-
2 Kredyty i pożyczki	-	2 300	-
3 Emisja dłużnych papierów wartościowych	-	9 930	-
4 Inne wpływy finansowe	-	-	-
<b>II Wydatki</b>	<b>152</b>	-	-
1 Nabycie udziałów (akcji) własnych	-	-	-
2 Dywidendy i inne wypłaty na rzecz właścicieli	-	-	-

3	Inne, niż wypłaty na rzecz właścicieli, wydatki z tytułu podziału zysku	-	-	-
4	Spląty kredytów i pożyczek	83	-	-
5	Wykup dłużnych papierów wartościowych	-	-	-
6	Z tytułu innych zobowiązań finansowych	-	-	-
7	Płatności zobowiązań z tytułu umów leasingu finansowego	-	-	-
8	Odsetki	29	-	-
9	Inne wydatki finansowe	-	-	-
10	Udzielone pożyczki	40	-	-
<b>III</b>	<b>Przepływy pieniężne netto z działalności finansowej (I-II)</b>	<b>-152</b>	<b>19 458</b>	<b>-</b>
<b>D</b>	<b>Przepływy pieniężne netto razem (AIII+/-BIII+/-CIII)</b>	<b>-9 159</b>	<b>-8 182</b>	<b>-2 246</b>
<b>E</b>	<b>Bilansowa zmiana stanu środków pieniężnych, w tym:</b>	<b>-9 159</b>	<b>-8 182</b>	<b>-2 246</b>
	zmiana stanu środków pieniężnych z tytułu różnic kursowych	-	-	-
<b>F</b>	<b>Środki pieniężne na początek okresu</b>	<b>17 396</b>	<b>25 578</b>	<b>25 577</b>
<b>G</b>	<b>Środki pieniężne na koniec okresu (F+/-D), w tym:</b>	<b>8 237</b>	<b>17 396</b>	<b>23 331</b>
	o ograniczonej możliwości dysponowania	-	-	-

## 2. INFORMACJE DODATKOWE DO SPRAWOZDANIA FINANSOWEGO

### 2.1 ZASADY PRZYJĘTE PRZY SPORZĄDZANIU RAPORTU ZA I KWARTAŁ 2017 ROKU

#### Okres objęty sprawozdaniem

Sprawozdanie finansowe zostało sporządzone za okres I kwartału od 1 stycznia 2017 roku do 31 marca 2017 roku. Dla danych prezentowanych w bilansie zaprezentowano dane na dzień 31 marca 2017 roku, 31 grudnia 2016 roku oraz 31 marca 2016 roku. Dla danych prezentowanych w rachunku zysków i strat, rachunku przepływów pieniężnych oraz zestawieniu zmian w kapitale własnym, zaprezentowano porównywalne dane finansowe za okres 3 miesięcy od 1 stycznia 2017 roku do 31 marca 2017 roku, 12 miesięcy od 1 stycznia 2016 roku do 31 grudnia 2016 roku oraz 3 miesięcy od 1 stycznia 2016 roku do 31 marca 2016 roku.

#### Wykaz jednostek powiązanych ze Spółką

Zgodnie z Rozporządzeniem Ministra Finansów z dnia 18 października 2005 roku w sprawie zakresu informacji wykazywanych w sprawozdaniach finansowych i skonsolidowanych sprawozdaniach finansowych, wymaganych w prospekcie emisyjnym dla emitentów z siedzibą na terytorium Rzeczypospolitej Polskiej, dla których właściwe są polskie zasady rachunkowości § 2 pkt 6 oraz na podstawie MSR 24, podmioty powiązane ze Spółką w I kwartale 2017 roku to:

- Henryk Jaremek - Wiceprezes Zarządu Spółki, prowadzący działalność gospodarczą pod firmą JARLOG Henryk Jaremek,
- Marcin Halicki - Prezes Zarządu Spółki od dnia 17 października 2014 roku, prowadzący działalność gospodarczą pod firmą Marcin Halicki,
- Grehen Sp. z o.o. - podmiot, w którym wspólnikiem jest Członek Rady Nadzorczej,
- Dr Zdrowie S.A. - podmiot, w którym wspólnikiem jest Członek Rady Nadzorczej.

#### Omówienie przyjętych zasad rachunkowości.

Sprawozdanie zostało sporządzone zgodnie z Ustawą o rachunkowości (Dz.U. z roku 2016, poz. 1047) Rozporządzeniem Ministra Finansów z dnia 19 lutego 2009 roku w sprawie informacji bieżących i okresowych przekazywanych przez emitentów papierów wartościowych oraz warunków uznawania za równoważne informacji wymaganych przepisami prawa. Sprawozdanie zostało też sporządzone zgodnie z Rozporządzeniem Ministra Finansów z dnia 12 grudnia 2001 w sprawie szczegółowych zasad uznawania, metod wyceny, zakresu ujawniania i sposobu prezentacji instrumentów finansowych (Dz.U. 149 z 2001 r. z późniejszymi zmianami). Dane finansowe w sprawozdaniu finansowym wykazane zostały w tysiącach złotych, o ile nie zaznaczono inaczej. W związku z prezentacją sprawozdania w tysiącach złotych mogą wystąpić różnice w saldach lub pozycjach wynikające z zaokrągleń. Walutą funkcjonalną i sprawozdawczą Spółki jest złoty polski (PLN). Za rok obrotowy uważa się rok kalendarzowy. Sprawozdanie finansowe za I kwartał 2017 roku zapewnia porównywalność danych.

#### Zasady rachunkowości stosowane przy sporządzaniu niniejszego sprawozdania finansowego:

##### 1. Wartości niematerialne i prawne

Wartości te ujmuje się w księgach według ceny nabycia lub kosztu wytworzenia i umarza metodą liniową przez okres ich ekonomicznej użyteczności. Odpisy amortyzacyjne dokonywane są począwszy od pierwszego dnia miesiąca następującego po miesiącu wpisania wartości niematerialnej i prawnej do ewidencji, do czasu zrównania odpisów amortyzacyjnych z wartością początkową lub zakończenia użytkowania określonego składnika wartości niematerialnych i prawnych.

Składniki majątkowe o jednostkowej cenie nabycia nieprzekraczającej 3 500 złotych zalicza się do wartości niematerialnych i prawnych, i dokonuje jednorazowego odpisu wartości początkowej w miesiącu przyjęcia do użytkowania.

Wartości niematerialne i prawne o wartości początkowej równej 3 500 złotych lub wyższej, amortyzowane są metodą liniową. Stawka amortyzacyjna w wysokości 10% jest ustalona dla know-how zakupionego w celu zabezpieczenia własności technologii.

Spółka amortyzuje koszty zakończonych prac rozwojowych w okresie 5 lat czyli stawka 20 % rocznie.

Do wartości niematerialnych i prawnych zalicza się również koszty zakończonych prac rozwojowych, jeżeli produkt lub technologia wytwarzania są ściśle ustalone, a dotyczące ich koszty prac rozwojowych wiarygodnie określone, techniczna przydatność produktu lub technologii została stwierdzona i odpowiednio udokumentowana i na tej podstawie jednostka podjęła decyzję o wytwarzaniu tych produktów lub stosowaniu technologii oraz koszty prac rozwojowych zostaną pokryte, według przewidywań, przychodami ze sprzedaży tych produktów lub zastosowania technologii. W przypadku zakończonych prac rozwojowych związanych bezpośrednio z rozwojem produktu, okres ich ekonomicznej użyteczności ustalany jest indywidualnie.

Koszty niezakończonych prac rozwojowych wykazywane są w pozycji czynnych rozliczeń międzyokresowych kosztów.

Do wartości niematerialnych i prawnych Spółka zalicza opłaty na ochronę patentową i ochronę znaków towarowych, które są związane z pracami rozwojowymi finalnej wersji urządzenia BRASTER Tester, na podstawie kosztów poniesionych na uzyskanie ochrony w poszczególnych krajach lub obszarach. Do czasu uzyskania ochrony znaku lub patentu koszty te są wykazywane w zaliczkach na wartości niematerialne i prawne. Wartość uzyskanej ochrony patentów i znaków towarowych powiązanych z pracami rozwojowymi (uzyskanie ochrony znaków towarowych np. BRASTER Tester, które będą związane z komercyjną wersją produktu) jest przenoszona na długoterminowe rozliczenia okresowe kosztów.

W bilansie wartości niematerialne i prawne zostały wykazane w wartości netto.

## **2. Środki trwałe, środki trwałe w budowie**

Pozycje te wycenia się zgodnie z zasadami określonymi w Ustawie o rachunkowości w art. 28, według ceny nabycia lub kosztu wytworzenia pomniejszonego o odpisy umorzeniowe, a także odpisy z tytułu trwałej utraty wartości. Odpisów amortyzacyjnych dokonuje się począwszy od pierwszego dnia miesiąca następującego po miesiącu, w którym przyjęto do używania środek trwały, do końca tego miesiąca, w którym następuje zrównanie odpisów amortyzacyjnych z jego wartością początkową, lub w którym środek trwały przeznaczono do likwidacji, sprzedano lub stwierdzono jego niedobór.

Środki trwałe w budowie nie są amortyzowane do momentu zakończenia ich budowy i oddania ich do użytkowania.

Środki trwałe o wartości początkowej równej 3 500 złotych lub wyższej amortyzowane są metodą liniową przy zastosowaniu stawek odpowiadających okresowi ich ekonomicznej użyteczności:

- grunty nie podlegają amortyzacji;
- budynek produkcyjny 2,5 %;



- dla urządzeń technicznych i maszyn 20% i 30%;
- środki trwałe o początkowej wartości niższej niż 3 500 złotych podlegają amortyzacji jednorazowej w miesiącu przyjęcia do użytkowania.

Środki trwałe w budowie wycenia się w wysokości ogółu kosztów pozostających w bezpośrednim związku z ich nabyciem lub wytworzeniem, pomniejszonej o odpisy z tytułu trwałej utraty ich wartości.

Na dzień 31 marca 2017 roku, 31 grudnia 2016 roku i dzień 31 marca 2016 roku nie wystąpiła trwała utrata wartości środków trwałych oraz wartości niematerialnych i prawnych. Spółka podjęła decyzję, że środki trwałe tworzące linie produkcyjną amortyzowane są metoda naturalną.

### **3. Należności długoterminowe**

Należności długoterminowe prezentowane są w kwocie wymaganej zapłaty o ile nie różnią się istotnie od wyceny według zamortyzowanego kosztu.

Odpisów aktualizujących wartość należności dokonuje się w oparciu o indywidualną ocenę prawdopodobieństwa ich zapłaty. Odpisy aktualizujące należności zalicza się odpowiednio do pozostałych kosztów operacyjnych lub finansowych - zależnie od rodzaju należności, której odpis dotyczy.

### **4. Inwestycje w nieruchomości i wartości niematerialne i prawne**

Nieruchomości oraz wartości niematerialne i prawne zaliczane do inwestycji wykazuje się według zasad, stosowanych do środków trwałych oraz wartości niematerialnych i prawnych, lub według ceny rynkowej bądź inaczej określonej wartości godziwej.

### **5. Długoterminowe aktywa finansowe**

Udziały w innych jednostkach oraz inne inwestycje zaliczone do aktywów trwałych wykazuje się według ceny nabycia pomniejszonej o odpisy z tytułu trwałej utraty wartości lub według wartości godziwej albo skorygowanej ceny nabycia - jeżeli dla danego składnika aktywów został określony termin wymagalności; wartość w cenie nabycia można przeszacować do wartości w cenie rynkowej, a różnicę z przeszacowania odnieść na kapitał z aktualizacji wyceny.

### **6. Zapasy**

Zapasy wykazuje się według cen nabycia lub kosztów wytworzenia nie wyższych od cen ich sprzedaży netto na dzień bilansowy. Na koniec okresu dokonuje się odpisów aktualizujących zapasy, jeśli wystąpią okoliczności uzasadniające ich dokonania. Odpis aktualizujący wartość zapasów odnoszony jest na pozostałe koszty operacyjne. Rozchody z magazynu towarów i wyrobów gotowych wyceniane są według FIFO. W pozycji zapasy ujmowane są udzielone zaliczki na poczet przyszłych dostaw towarów i usług. Spółka dokonuje odpisów aktualizujących wartość zapasów do ceny sprzedaży możliwej do uzyskania.

### **7. Należności krótkoterminowe**

Należności krótkoterminowe prezentowane są w kwocie wymaganej zapłaty z zachowaniem zasady ostrożności. Odpisów aktualizujących wartość należności dokonuje się w oparciu o indywidualną ocenę prawdopodobieństwa ich zapłaty. Odpisy aktualizujące należności zalicza się odpowiednio do pozostałych kosztów operacyjnych lub finansowych - zależnie od rodzaju należności, której odpis dotyczy.

## 8. Krótkoterminowe aktywa finansowe (środki pieniężne i inne aktywa pieniężne)

a) Instrumenty finansowe klasyfikuje się w dniu ich nabycia lub powstania do następujących kategorii:

- 1) aktywa finansowe i zobowiązania finansowe przeznaczone do obrotu,
- 2) pożyczki udzielone i należności własne.
- 3) aktywa finansowe utrzymywane do terminu wymagalności,
- 4) aktywa finansowe dostępne do sprzedaży.

Aktywa finansowe, w tym zaliczone do aktywów instrumenty pochodne, wycenia się nie później niż na koniec okresu sprawozdawczego, w wiarygodnie ustalonej wartości godziwej bez jej pomniejszania o koszty transakcji, jakie jednostka poniosłaby, zbywając te aktywa lub wyłączając je z ksiąg rachunkowych z innych przyczyn, chyba że wysokość tych kosztów byłaby znacząca.

Pożyczki udzielone i należności własne, z wyjątkiem przeznaczonych do obrotu – w wysokości skorygowanej ceny nabycia oszacowanej za pomocą efektywnej stopy procentowej, niezależnie od tego, czy jednostka zamierza utrzymać je do terminu wymagalności czy też nie. Należności o krótkim terminie wymagalności, dla których nie określono stopy procentowej, można wycenić w kwocie wymaganej zapłaty, jeżeli ustalona za pomocą stopy procentowej przypisanej tej należności wartość bieżąca przyszłych przepływów pieniężnych oczekiwanych przez jednostkę nie różni się istotnie od kwoty wymaganej zapłaty.

Aktywa finansowe, dla których jest ustalony termin wymagalności – w wysokości skorygowanej ceny nabycia oszacowanej za pomocą efektywnej stopy procentowej.

Aktywa finansowe, dla których nie jest ustalony termin wymagalności – w cenie nabycia ustalonej w dniu nabycia, to jest w wartości godziwej poniesionych wydatków lub przekazanych w zamian innych składników majątkowych.

Aktywa finansowe wycenia się w cenie nabycia, to jest w wartości godziwej poniesionych wydatków lub przekazanych w zamian innych składników majątkowych, zaś zobowiązania finansowe – w wartości godziwej uzyskanej kwoty lub wartości otrzymanych innych składników majątkowych. Przy ustalaniu wartości godziwej na ten dzień bilansowy uwzględnia się poniesione przez jednostkę koszty transakcji.

b) Środki pieniężne w kasie i na rachunkach bankowych.

Wycena środków pieniężnych następuje według wartości nominalnej.

c) Inne środki pieniężne.

Wycena innych środków pieniężnych następuje według wartości nominalnej powiększonej o odsetki naliczonej na dzień bilansowy.

## 9. Kapitały własne

Kapitały własne ujmowane są w księgach z podziałem na ich rodzaje i według zasad określonych przepisami prawa i postanowieniami statutu Spółki. Kapitał zakładowy wykazany jest w wysokości nominalnej zgodnie ze statutem Spółki oraz wpisem do KRS. Kapitał zapasowy obejmuje wartość agio ze sprzedaży akcji powyżej ich wartości nominalnej. Kapitał rezerwowany tworzy się z podziału zysku, a także na podstawie uchwały o podwyższeniu kapitału podstawowego w okresie przejściowym (do czasu wpisu podwyższenia kapitału w Krajowym Rejestrze Sądowym, jeżeli wpis następuje w innym okresie bilansowym niż podjęcie uchwały o podwyższeniu kapitału) ewidencjonuje się podwyższenie kapitału zgodnie z datą uchwały. Z datą wpisu podwyższenia kapitału w

Krajowym Rejestrze Sądowym dokonuje się przeksięgowania kwoty podwyższenia z kapitału rezerwowego na kapitał podstawowy.

#### **10. Wartość księgowa na akcję**

Wartość księgowa na jedną akcję na dzień bilansowy jest to iloraz wartości kapitału własnego (aktywów netto) na dzień bilansowy i liczby zarejestrowanych akcji. Rozwodniona wartość księgowa na jedną akcję na dzień bilansowy jest to iloraz wartości kapitału własnego (aktywów netto) na dzień bilansowy i średnioważonej liczby zarejestrowanych akcji zwykłych wyemitowanych w ciągu okresu oraz akcji, co do których podjęto uchwałę o emisji, w tym przyznanych warrantów.

#### **11. Zysk na akcję**

Zysk podstawowy przypadający na jedną akcję oblicza się poprzez podzielenie zysku netto za okres, przypadającego na zwykłych akcjonariuszy Spółki przez liczbę akcji zwykłych wyemitowanych na koniec okresu. Zysk rozwodniony przypadający na jedną akcję oblicza się poprzez podzielenie zysku netto za okres, przypadającego na zwykłych akcjonariuszy Spółki przez średnioważoną liczbę akcji zwykłych wyemitowanych w ciągu okresu oraz akcji, co do których podjęto uchwałę o emisji, w tym przyznanych warrantów.

#### **12. Rezerwy na zobowiązania**

Rezerwy tworzone są na:

- a) pewne oraz o dużym stopniu prawdopodobieństwa przyszłe zobowiązania, których kwotę można w sposób wiarygodny oszacować,
- b) koszty bieżącego okresu wyceniane w wysokości prawdopodobnych zobowiązań wynikających:
  - ze świadczeń wykonanych na rzecz Spółki, których kwotę można wiarygodnie określić,
  - ze świadczeń, które będą wykonane i zafakturowane w następnym roku obrotowym lecz dotyczą roku bieżącego.

Powstanie zobowiązania, na które uprzednio utworzono rezerwę, zmniejsza rezerwę.

Spółka tworzy rezerwy na odprawy emerytalne, rentowe i pośmiertne oraz na niewykorzystane urlopy.

#### **13. Zobowiązania krótkoterminowe**

Zobowiązania w ciągu roku ujmowane są w wartości nominalnej. Na dzień bilansowy zobowiązania wyceniane są w skorygowanej cenie nabycia.

#### **14. Zobowiązania finansowe**

Wykazane w bilansie krótkoterminowe zobowiązania wycenia się w zależności od kategorii tych zobowiązań. Otrzymane pożyczki wycenia się w skorygowanej cenie nabycia. Zobowiązania finansowe ujmuje się w księgach rachunkowych w momencie otrzymania środków pieniężnych. Zobowiązania finansowe, z wyjątkiem pozycji zabezpieczanych, wycenia się w wysokości skorygowanej ceny nabycia. Zobowiązania finansowe przeznaczone do obrotu oraz instrumenty pochodne o charakterze zobowiązań wycenia się w wartości godziwej. Wyemitowane obligacje wycenia się w skorygowanej cenie nabycia.

#### **15. Czynne i bierne rozliczenia międzyokresowe kosztów i przychodów**

Czynne rozliczenia międzyokresowe kosztów obejmują koszty ponoszone lub ujęte w księgach w okresie bieżącym, które będą stanowiły koszty następnych okresów sprawozdawczych.

W pozycji długoterminowe rozliczenia międzyokresowe wykazuje się wartość uzyskanej ochrony patentów i ochrony znaków towarowych. Rozliczenie kosztów w czasie dokonywane jest począwszy od pierwszego dnia miesiąca następującego po miesiącu wprowadzenia danej ochrony patentu lub ochrony znaku do ewidencji księgowej. Ochronę patentową i ochronę znaków towarowych wprowadza się do ewidencji na podstawie informacji o uzyskaniu prawomocnej ochrony na terytorium danego kraju lub obszaru. Okres rozliczania kosztów ochrony patentowej oraz ochrony znaków towarowych jest ustalany indywidualnie na okres nie krótszy niż okres trwania ochrony. Rozliczenie kosztów w czasie do czasu trwania prac rozwojowych jest odnoszone w koszty prac rozwojowych.

W pozycji krótkoterminowe rozliczenia międzyokresowe kosztów wykazuje się koszty niezakończonych prac rozwojowych dotyczące testów, prac nad rozwojem technologii i produktu, opracowania oprogramowania oraz rozliczenia w czasie kosztów ochrony patentów i opłat za ochronę znaków towarowych.

Czynne rozliczenia międzyokresowe kosztów wykazuje się według cen nabycia. Rozliczenia międzyokresowe przychodów dotyczą abonamentów zapłaconych z góry.

Rozliczenia międzyokresowe przychodów obejmują środki otrzymane z dotacji na sfinansowanie prac rozwojowych. Kwoty zaliczone do rozliczeń międzyokresowych przychodów zwiększają pozostałe przychody operacyjne proporcjonalnie do odpisów amortyzacyjnych kosztów prac rozwojowych. Rozliczenia międzyokresowe przychodów wykazuje się w wartości nominalnej, z zachowaniem zasady ostrożności.

#### **16. Rezerwy i aktywa z tytułu odroczonego podatku dochodowego**

Rezerwę na podatek dochodowy tworzy się w wysokości kwoty podatku dochodowego wymagającej w przyszłości zapłaty w związku z wystąpieniem dodatnich różnic przejściowych. Przejściowe różnice dodatnie powodują zwiększenie podstawy obliczenia podatku dochodowego w przyszłości.

Aktywa z tytułu odroczonego podatku dochodowego ustala się w wysokości kwoty przewidzianej w przyszłości do odliczenia od podatku dochodowego w związku z ujemnymi różnicami przejściowymi, które spowodują w przyszłości zmniejszenie podstawy obliczenia podatku dochodowego oraz straty podatkowej możliwej do odliczenia, ustalonej przy uwzględnieniu zasad ostrożności.

Wysokość rezerwy i aktywów z tytułu odroczonego podatku dochodowego ustala się przy uwzględnieniu stawek podatku dochodowego obowiązującego w roku powstania obowiązku podatkowego, to jest w roku realizacji różnic przejściowych. Rezerwa na podatek dochodowy oraz aktywa z tytułu odroczonego podatku dochodowego w sprawozdaniu z sytuacji finansowej wykazywane są oddzielnie.

#### **17. Aktywa i pasywa wyrażone w walutach obcych**

Na dzień bilansowy aktywa i pasywa wyrażone w walutach obcych przelicza się według średniego kursu NBP obowiązującego na dzień bilansowy.

Kurs średni NBP wynosił na dzień:

31.03.2017	4,2198 PLN/EUR
31.12.2016	4,4240 PLN/EUR
31.03.2016	4,2684 PLN/EUR

Kurs średni NBP w okresie:

01.01.2017 do 31.03.2017	4,2891 PLN/EUR
01.01.2016 do 31.12.2016	4,3757 PLN/EUR
01.01.2016 do 31.03.2016	4,3559 PLN/EUR

Najwyższy kurs w okresie:

01.01.2017 - 31.03.2017	4,4157 PLN/EUR z dnia 02.01.2017
01.01.2016 - 31.03.2016	4,4987 PLN/EUR z dnia 21.01.2016

Najniższy kurs w okresie:

01.01.2017 - 31.03.2017	4,2198 PLN/EUR z dnia 31.03.2017
01.01.2016 - 31.03.2016	4,2445 PLN/EUR z dnia 30.03.2016

### 18. Przychody ze sprzedaży

Przychody ze sprzedaży ujmowane w takiej wysokości, w jakiej jest prawdopodobne, że Spółka uzyska korzyści ekonomiczne związane z daną transakcją oraz gdy kwotę przychodów można wycenić w wiarygodny sposób. W przychodach ze sprzedaży ujmowane są przychody powstające w toku zwykłej działalności operacyjnej tj. przychody ze sprzedaży produktów, usług, towarów i materiałów.

Przychody ze sprzedaży produktów i materiałów ujmowane są w momencie dostawy, gdy na nabywcę zostanie przeniesione ryzyko i korzyści wynikające z praw własności. Przychody ze sprzedaży wykazuje się w kwotach netto. Przychody ze sprzedaży usług dotyczą abonamentów. Abonamenty opłacone z góry na następne okresy wykazywane są jako rozliczenia międzyokresowe przychodów.

### 19. Koszty operacyjne

Koszty operacyjne są ujmowane w okresie, którego dotyczą. Ewidencja kosztów prowadzona jest w układzie rodzajowym i kalkulacyjnym.

### 20. Podatek dochodowy

Podatek wykazany w rachunku zysków i strat obejmuje część bieżącą i część odroczoną. Bieżące zobowiązanie z tytułu podatku dochodowego jest naliczone zgodnie z przepisami podatkowymi. Wykazana w rachunku zysków i strat część odroczona stanowi różnicę pomiędzy stanem rezerw i aktywów z tytułu podatku odroczonego na koniec i początek okresu sprawozdawczego.

## 2.2 OPIS DZIAŁALNOŚCI SPÓŁKI

BRASTER Spółka Akcyjna (w dalszej części sprawozdania zwana „Spółka”, „Emitent” lub „BRASTER”) została utworzona w 2008 roku przez grupę pięciu naukowców jako spółka celowa dla przeprowadzenia badań przemysłowych współfinansowanych z grantu europejskiego w ramach Programu Operacyjnego Innowacyjna Gospodarka POIG 1.4-4.1, a następnie wdrożenia do produkcji wyniku tych badań. Zespół naukowy BRASTER opracował przełomowy sposób zastosowania ciekłych kryształów w diagnostyce raka, a także stworzył unikalny w skali świata wyrób medyczny do domowego, samodzielnego badania piersi - „System Domowej Profilaktyki Raka Piersi Braster - System Braster”. W październiku 2016 roku Emitent zakończył etap wdrożeniowy polegający na budowie infrastruktury produkcyjnej i rozpoczął sprzedaż Urządzenia na rynku polskim.

**Tabela nr 1: Podstawowe dane**

<b>Firma:</b>	<b>BRASTER S.A.</b>
<b>Siedziba i adres:</b>	ul. Cichy Ogród 7, Szeligi 05-850 Ożarów Mazowiecki
<b>Telefon:</b>	+48 22 295 03 50
<b>Poczta elektroniczna:</b>	<a href="mailto:inwestorzy@braster.eu">inwestorzy@braster.eu</a>
<b>Strona internetowa:</b>	<a href="http://www.braster.eu">www.braster.eu</a>
<b>Sąd rejestrowy:</b>	Sąd Rejonowy dla M. St. Warszawy w Warszawie, XIV Wydział Gospodarczy Krajowego Rejestru Sądowego
<b>KRS:</b>	0000405201
<b>NIP:</b>	521-349-66-48
<b>REGON:</b>	141530941
<b>Animator rynku:</b>	Dom Maklerski BDM S.A.; Alior Bank - Biuro Maklerskie S.A.
<b>PKD:</b>	Produkcja urządzeń, instrumentów oraz wyrobów medycznych, włączając dentystryczne (PKD 3250Z)
<b>Oddziały:</b>	Spółka nie posiada oddziałów

BRASTER Spółka Akcyjna powstała z przekształcenia spółki z ograniczoną odpowiedzialnością. W dniu 2 grudnia 2011 roku Nadzwyczajne Zgromadzenie Wspólników podjęło uchwałę o przekształceniu spółki pod firmą: BRASTER Sp. z o.o. w spółkę akcyjną oraz o zmianie statutu. Zmianę firmy Spółki na obecną tj. BRASTER S.A. zarejestrowano w dniu 13 grudnia 2011 roku.

### Podstawowy przedmiot działalności Spółki

Podstawową działalnością Spółki jest sprzedaż unikalnego w skali świata wyrobu medycznego przeznaczonego do domowego, samodzielnego badania piersi – „System Domowej Profilaktyki Raka Piersi Braster - System Braster”. Emitent w 2016 roku zakończył z powodzeniem komercjalizację Urządzenia i w październiku 2016 roku, rozpoczął jego sprzedaż.

**Rysunek nr 1: Wyrób Medyczny BRASTER**



Model biznesowy zakłada skierowanie produktu do kobiet jako bezpośrednich użytkowniczek, które samodzielnie, w komfortowych, domowych warunkach mogą wykonywać badanie piersi przy wykorzystaniu zaawansowanego systemu telemedycznego. W skład kompletnego zestawu wchodzi: Urządzenie oraz dwuletni abonament. Z jednego Urządzenia może korzystać wiele kobiet, jednak każda musi wykupić swój indywidualny abonament, gdyż to właśnie dzięki niemu nasz zaawansowany system informatyczny analizuje termograficzne obrazy piersi zarejestrowane przez matryce termograficzne, a wyniki przesyłane są na indywidualne konto użytkowniczki.

### 2.3 OPIS ISTOTNYCH DOKONAŃ LUB NIEPOWODZEŃ EMITENTA W OKRESIE, KTÓREGO DOTYCZY RAPORT WRAZ Z WYKAZEM NAJWAŻNIEJSZYCH ZDARZEŃ ICH DOTYCZĄCYCH

W I kwartale 2017 roku w Spółce miały miejsce zdarzenia, które w sposób znaczący wpłynęły na działalność Emitenta. Poniżej Spółka przedstawia najważniejsze z nich.

#### **Aktualizacja strategii rozwoju BRASTER na lata 2015-2021 w zakresie ekspansji zagranicznej i rozwoju działalności w obszarze telemedycyny**

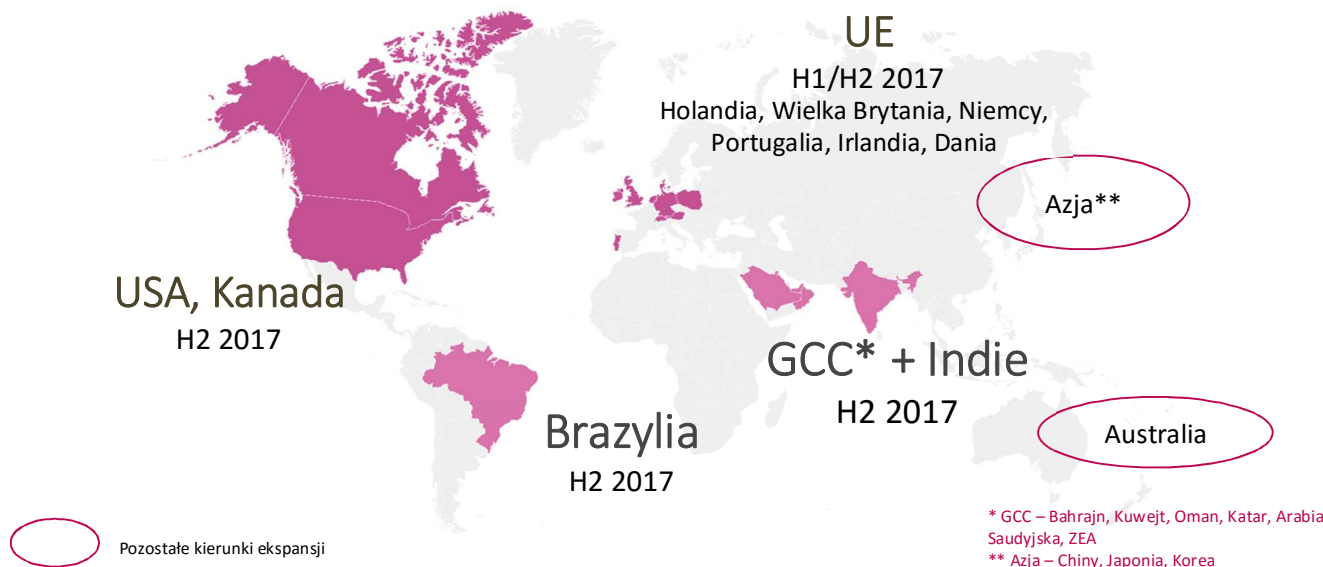
W dniu 6 marca 2017 roku Rada Nadzorcza Spółki, działając w oparciu o §23 ust. 3 pkt vii Statutu Spółki przyjęła „Aktualizację strategii rozwoju BRASTER S.A. na lata 2015-2021 w zakresie ekspansji zagranicznej i rozwoju działalności w obszarze telemedycyny” w brzmieniu zaproponowanym przez Zarząd Spółki.

W 2014 roku Emitent przyjął strategię rozwoju BRASTER S.A. na lata 2015-2021. Strategia zakładała m.in. wprowadzenie nowego modelu biznesowego oraz uruchomienie sprzedaży Urządzenia BRASTER na rynku konsumenckim w IV kwartale 2016 roku. Strategia została zrealizowana zgodnie z przyjętym harmonogramem. Opracowano innowacyjne w skali świata Urządzenie BRASTER, komputerowe algorytmy interpretacji obrazów termograficznych oraz stworzono platformę telemedyczną. Ponadto wybudowano nowoczesną linię technologiczną umożliwiającą produkcję matryc ciekłokrystalicznych oraz przeprowadzono badania kliniczne potwierdzające skuteczność wyrobu medycznego BRASTER. Zgodnie z założeniami powyższej strategii rozpoczęto sprzedaż Urządzenia BRASTER w dniu 19 października 2016 roku za pośrednictwem własnego sklepu internetowego.

Przyjęta aktualizacja strategii rozwoju BRASTER S.A. na lata 2015-2021 w zakresie ekspansji zagranicznej i rozwoju działalności w obszarze telemedycyny zakłada przede wszystkim wejście na 14 rynków już w latach 2017, 2018. W 2017 roku BRASTER chce rozpocząć proces wejścia na 11 rynków zagranicznych m.in. w Wielkiej Brytanii, Stanach Zjednoczonych, Kanadzie, Brazylii, Chinach, krajach Arabskich. Na kolejne trzy planuje wejść w roku 2018: Niemcy, Japonia, Korea Płd. Emitent zakłada wchodzenie na poszczególne rynki w krótkich odstępach czasowych. Uproszczony scenariusz ekspansji na nowe rynki przewiduje: opracowanie optymalnego modelu wejścia na dany rynek (we własnym zakresie, jak i wspólnie z lokalnymi dystrybutorami); współpracę z liderami opinii ze środowiska medycznego (onkolodzy, ginekolodzy, radiolodzy); przeprowadzenie projektów pilotażowych (z kobietami i z lekarzami), dostosowanie systemów telemedycznych do lokalnych wymagań, a także przygotowanie uwzględniającej lokalne wymagania kampanii marketingowej.

Poniższy rysunek przedstawia kierunki ekspansji zagranicznej.

#### **Rysunek nr 2: Kierunki ekspansji BRASTER**



Wraz z rozwojem telemedycyny, jak i rynku zdalnych badań, Emitent będzie stopniowo budował międzynarodową platformę usług telemedycznych. Realizacja wizji będzie możliwa zarówno poprzez wzrost organiczny, jak i poprzez potencjalne akwizycje polskich i zagranicznych firm telemedycznych. Budowana platforma ma docelowo integrować różnych dostawców usług i urządzeń telemedycznych, stanowiąc swojego rodzaju „marketplace” dla klientów końcowych. Spółka przewiduje rozwój działalności w zakresie konsultacji i usług medycznych online. Emitent planuje zaoferować na arenie międzynarodowej unikalne rozwiązania dla dwóch grup odbiorców: B2C – umożliwiając pacjentom korzystanie z tych usług i porad lekarskich oraz z drugiej strony B2B – poprzez udostępnienie zaawansowanej platformy telemedycznej innym producentom urządzeń bądź firmom oferującym usługi medyczne i okołomedyczne.

Poniższy rysunek przedstawia założenia strategii rozwoju BRASTER.

**Rysunek nr 3: Założenia strategii rozwoju BRASTER**





Informacja o aktualizacji strategii została przekazana w raporcie bieżącym nr 4/2017/ESPI z dnia 7 marca 2017 roku.

#### **Zwołanie ZWZ na dzień 3 kwietnia 2017 roku**

Emitent, w dniu 7 marca 2017 roku, zwołał na dzień 3 kwietnia br. Zwyczajne Walne Zgromadzenie Akcjonariuszy. Zgodnie z porządkiem obrad procedowane były m.in. uchwały dotyczące zatwierdzenia sprawozdania finansowego, sprawozdania zarządu z działalności, udzielenia absolutorium zarówno członkom Rady Nadzorczej, jak i Zarządowi oraz zmiany Statutu Spółki i upoważnienia Zarządu Spółki do podwyższenia kapitału zakładowego Spółki w ramach kapitału docelowego oraz do pozbawienia akcjonariuszy w całości lub części prawa poboru akcji za zgodą Rady Nadzorczej. Ponadto Zwyczajne Walne Zgromadzenie dokonało wyboru członków Rady Nadzorczej III kadencji (zagadnienie zostało szczegółowo opisane w dalszej części sprawozdania). Informacja została przekazana w raporcie bieżącym nr 3/2017/ESPI z dnia 7 marca 2017 roku, nr 9/2017/ESPI z dnia 3 kwietnia 2017 roku oraz nr 16/2017/ESPI z dnia 20 kwietnia 2017 roku.

#### **Podpisanie umowy na produkcję Urządzenia BRASTER**

W dniu 31 marca 2017 roku doszło do obustronnego podpisania „Framework Agreement” z firmą ROSTI Poland Sp. z o.o., z siedzibą w Białymstoku. Przedmiotem powyższej umowy jest określenie zarówno warunków produkcji Urządzenia BRASTER, jak i możliwości zarządzania łańcuchem dostaw komponentów Urządzenia. Podpisanie rzeczonyj umowy jest istotne dla Spółki, gdyż reguluje warunki współpracy między Spółką, a ROSTI w przedmiocie produkcji Urządzenia oraz umożliwia realizację strategii Spółki w zakresie ekspansji zagranicznej.

#### **Inne zdarzenia mające miejsce w I kwartale 2017 roku**

W I kwartale 2017 roku Emitent skoncentrował się przede wszystkim na nawiązaniu i negocjowaniu zasad współpracy z dystrybutorami zagranicznymi. Ponadto rozpoczęto działalność marketingowo-promocyjną skierowaną głównie do środowiska lekarskiego w celu zwiększenia rozpoznawalności Urządzenia BRASTER oraz wsparcia zachowań pro-zakupowych kobiet. Poniżej Emitent prezentuje po krótko działania poszczególnych działów.

##### ➤ Sprzedaż

W I kwartale 2017 roku dział sprzedaży skupił swoje wysiłki przede wszystkim na rozmowach z potencjalnymi dystrybutorami i dopracowaniu na tej podstawie głównych założeń strategii zagranicznej. Przyjęta aktualizacja strategii rozwoju BRASTER S.A. na lata 2015-2021 w zakresie ekspansji zagranicznej i rozwoju działalności w obszarze telemedycyny, zakłada wejście na 14 rynków zagranicznych już w 2017 i 2018 roku (zagadnienie zostało szczegółowo opisane w dalszej części sprawozdania). W związku z powyższym podjęto stosowne kroki mające na celu wdrożenie przyjętej strategii. Po pierwsze prowadzono rozmowy z dystrybutorami na rynkach zagranicznych m.in. w Portugalii, Holandii, Chinach, Korei Płd., Japonii, Indiach czy Brazylii. Po drugie dział certyfikacji i zarządzania jakością rozpoczął proces mający na celu wprowadzenie/zgłoszenie Urządzenia BRASTER na wybrane rynki zagraniczne tak, aby ich sprzedaż mogła się rozpocząć zgodnie z przyjętym harmonogramem.

Ponadto w związku z rozpoczęciem sprzedaży Urządzenia BRASTER w październiku 2016 roku, Emitent kontynuował działania mające na celu wprowadzenie Urządzenia na rynek polski poprzez m.in. sieci apteczne jak i medyczne, ubezpieczycieli, telesprzedaż czy e-commerce. Poza tym I kwartał 2017 roku to okres podczas którego przedstawiciele medyczni prowadzili szkolenia dla farmaceutów w aptekach, a następnie rozpoczęli współpracę z lekarzami w celu zbudowania świadomości marki BRASTER.

➤ Marketing

Zespół działu marketingu w I kwartale 2017 roku przygotował pogłębioną analizę kampanii marketingowej przeprowadzonej w 2016 roku. Po jej dokonaniu i zapoznaniu się z rekomendacjami oraz wnioskami, przystąpiono do opracowania strategii działań marketingowych oraz PR na najbliższe 12 miesięcy. Aktywność promocyjna w I kwartale 2017 roku została istotnie ograniczona w porównaniu do IV kwartału 2016 roku. Natomiast w dalszym ciągu prowadzone były szerokie działania komunikacyjne oraz media relations, mające na celu zarówno budowanie świadomości systemu BRASTER wśród grup docelowych, jak również edukację na temat profilaktyki raka piersi. Spółka zintensyfikowała również działania w środowisku medycznym oraz przygotowała materiały informacyjne dla lekarzy i pacjentów.

Emitent realizując działania edukacyjne wziął również udział w licznych wydarzeniach, podczas których umożliwił kobietom wykonanie bezpłatnego badania piersi: Przychodnia ZnanyLekarz.pl podczas 25 finału Wielkiej Orkiestry Świątecznej Pomocy, akcja „Zdrowe koszyki” organizowana przez Polskie Amazonki Ruch Społeczny z okazji Dnia Walki z Rakiem, konferencja dla kobiet „Babski Dzień” oraz konferencja Projektujemy Dobrą Formę, która miała miejsce na Giełdzie Papierów Wartościowych w Warszawie.

Ponadto w związku z planowaną ekspansją zagraniczną rozpoczęto dostosowywanie zarówno strony Internetowej, jak i e-sklepu do wymogów konsumentów zagranicznych.

➤ Rozwój produktu, produkcja oraz dział telemedyczny

Pierwsze tygodnie 2017 roku w obszarze produkcji skupione były przede wszystkim na usprawnieniu produkcji Urządzenia BRASTER. Dlatego też wspólnie z zewnętrznymi inżynierami dokonano przeglądu maszyn umożliwiających produkcję matryc ciekłokrystalicznych i dokonano wszelkich niezbędnych ulepszeń by proces produkcji mógł się odbywać w sposób jeszcze bardziej optymalny. Dodatkowo wspólnie z działem rozwoju produktu rozpoczęto etap rewizji produktu pod kątem redukcji kosztów wytworzenia.

Zespół telemedyczny oprócz bieżącej pracy związanej z obsługą całego systemu telemedycznego, kontynuuje przygotowywanie niezbędnej infrastruktury potrzebnej do uruchomienia sprzedaży na wybranych rynkach zagranicznych. Wymaga to zarówno konsultacji w zakresie obowiązującego prawa w danym kraju, odnośnie np. przepisów regulujących zasady przechowywania danych wrażliwych, jak również przystosowania konsumenckiej aplikacji na wybrane rynki konsumenckie. Ponadto prowadzone były dalsze prace nad udoskonaleniem komputerowych algorytmów analizy obszarów termograficznych, w tym unikalnego systemu interpretacji i walidacji, porównującego termogramy wykonane przez tę samą kobietę na przestrzeni czasu.

➤ Dział medyczny

Jednym z ważniejszych przedsięwzięć podjętych przez dział medyczny było uruchomienie badania klinicznego finansowego w ramach programu INNOMED („INNOMED”) i realizowanego wspólnie z Uniwersytetem Jagiellońskim - Collegium Medicum. Aby badanie mogło się rozpocząć niezbędne było rozpoczęcie współpracy z wybranymi ośrodkami medycznymi, które wyraziły chęć wzięcia udziału w badaniu. W I kwartale 2017 roku zawarto umowy z pierwszymi ośrodkami oraz rozpoczęto rekrutację pacjentek. Docelowo planowane do włączenia do badania jest ok. 3 000 kobiet.

Poza tym dział medyczny w okresie sprawozdawczym kontynuował realizację badania pt.: „Badanie obserwacyjne oceniające skuteczność diagnostyczną i przydatność kliniczną urządzenia Tester BRASTER w diagnostyce patologii piersi u kobiet” o numerze protokołu BRA/12/2015 zwanego dalej „ThermaMED”. Miało ono na celu ocenę

skuteczności diagnostycznej obrazów termograficznych uzyskanych metodą ciekłokrystalicznej termografii kontaktowej. Weryfikacja skuteczności przeprowadzona zostanie na bazie materiału klinicznego w postaci danych z badania termograficznego wykonanego za pomocą Urządzenia BRASTER oraz danych z badań obrazowych i histopatologicznych uzyskanych w procesie diagnostyki i różnicowaniu raka piersi u kobiet. Do badania rekrutowano dwie grupy kobiet: GRUPA A: kobiety w wieku 18-49 lat, u których wynik badania ultrasonograficznego piersi (USG) wskazywał istotne ryzyko obecności nowotworu złośliwego (BI-RADS US: 4B, 4C i 5) oraz GRUPA B: kobiety w wieku powyżej 49 lat, u których na podstawie badania ultrasonograficznego piersi (USG) stwierdzono symptomy patologii piersi, a tym samym występowały wskazania do pogłębionej diagnostyki piersi (BI-RADS US: 4 i 5). Celem pierwszorzędowym badania jest określenie i porównanie parametrów skuteczności diagnostycznej badania termograficznego piersi za pomocą Urządzenia BRASTER. Badanie termograficzne oceniane było w dwóch możliwych zastosowaniach: jako wstępne badanie przesiewowe oraz jako badanie uzupełniające w weryfikacji nieprawidłowych obrazów ultrasonograficznych piersi. Badanie zostało zakończone w dniu 31 stycznia 2017 roku. Zrekrutowano 345 pacjentek. W chwili obecnej trwa analiza pozyskanych danych.

Dział medyczny prowadził wiele bardzo szeroko zakrojonych kampanii informacyjnych skierowanych do środowiska medycznego, m.in. przygotowując liczne publikacje prasowe oraz biorąc udział w wielu konferencjach, m.in. VI Forum Pacjentów Onkologicznych, Akademii Dziennikarzy Medycznych – Wszystko o Raku Piersi, Breast Cancer Screening and Early Detection w Amsterdamie, European Congress of Radiology 2017 w Wiedniu. Równie ważnym zagadnieniem było zapoznanie środowiska medycznego z Systemem BRASTER. Spółka uczestniczyła w cyklu znanych konferencji – Ginekologia 2017 w Rzeszowie, Lublinie, Warszawie, Wrocławiu czy Olsztynie. Ponadto prowadzone były także rozmowy dotyczące współpracy z zagranicznymi przedstawicielami środowiska lekarskiego (onkolodzy, ginekolodzy, radiolodzy) w obszarze współpracy i budowania świadomości marki BRASTER na rynkach zagranicznych.

#### **Ochrona własności intelektualnej**

W I kwartale 2017 roku Emitent w dalszym ciągu kontynuował prace mające na celu ochronę własności intelektualnej BRASTER S.A., zarówno w oparciu o procedury krajowe, jak i PCT.

Poniższa tabela przedstawia złożone przez Spółkę BRASTER patenty.

**Tabela nr 2: Złożone patenty Spółki BRASTER**

Patenty Spółki BRASTER			
Lp.	Nazwa polska	Nazwa angielska	Numer zgłoszenia
1.	„Mieszanina związków ciekłokrystalicznych, układ trzech mieszanin ciekłokrystalicznych oraz ich zastosowanie” <i>„Mixture of liquid-crystal compounds, system of three liquid-crystal mixtures and their use”</i>		P 390 320
2.	„Ciekłokrystaliczna emulsja typu olej w wodzie i sposób wytwarzania ciekłokrystalicznej emulsji” <i>„Liquid – crystal emulsion oil in water type and a preparation method of the liquid – crystal emulsion”</i>		P 390 319
3.	„Zestaw trzech mieszanin ciekłokrystalicznych i jego zastosowanie do wykrywania anomalii termicznych oraz sposób diagnozowania tych anomalii”		P 398 030

	<i>„A device for imaging, recording and saving thermographic image, a system of three liquid crystal used by this device and its application for the detection of thermal anomalies, and method of diagnosing these anomalies”</i>	
4.	„Urządzenie do kontroli kalibracji termochromowych matryc ciekłokrystalicznych, sposób kontroli kalibracji termochromowych matryc ciekłokrystalicznych oraz zastosowanie urządzenia do kontroli kalibracji termochromowych matryc ciekłokrystalicznych”	P 409 449
	<i>„A device for controlling the calibration of thermochromic liquid crystal matrices and the use of said device to control the calibration of thermochromic liquid crystal matrices”</i>	

Podjęte przez Spółkę działania doprowadziły do udzielenia ochrony patentów na w/w wynalazki:

**Tabela nr 3: Kraje, w których został przyznany patent P. 390 319**

Patent nr P 390 319			
<i>“Liquid - crystal emulsion oil in water type and a preparation method of liquid - crystal emulsion”</i>			
Kraj/Obszar	Status	Data udzielenia ochrony	Numer
Europa (UE)	przyznany	19 marca 2014 r.	EP 2528 994
USA	przyznany	25 lutego 2014 r.	US 8 658 058 B2
Australia	przyznany	6 lutego 2014 r.	2011210043
Chiny	przyznany	9 kwietnia 2014 r.	ZL201180007561.9
Brazylia	złożono wniosek PCT	Zgłoszenie w toku	PI11 2012 018931 0
Tajlandia	złożono wniosek PCT	oczekuje na udzielenie	1201003767
Singapur	przyznany	18 września 2014 r.	182563
Hong-Kong	przyznany	11 lipca 2014 r.	HK1176372
Indie	złożono wniosek PCT	oczekuje na udzielenie	1833/MUMNP/2012
Rosja	przyznany	9 marca 2015 r.	2542237
Japonia	przyznany	20 marca 2015 r.	5716410
Korea	Przyznany	15 stycznia 2015 r.	10-1485232
Kanada	przyznany	21 października	2.788.237
Norwegia	przyznany	25 sierpnia 2014 r.	NO/EP 2528994 B1
Indonezja	przyznany	3 grudnia 2015 r.	IDP000040250
Malezja	złożono wniosek PCT	13 stycznia 2017 r.	MY-159501-A
Filipiny	złożono wniosek PCT	Zgłoszenie w toku	1-2012-501466
Macao	przyznany	12 września 2014 r.	J/001440
Polska	przyznany	20 listopada 2015 r.	PAT.219567

**Tabela nr 4: Kraje, w których został przyznany patent P. 390 320**

Patent nr P 390 320			
<i>“Mixture of liquid-crystal compounds, system of three liquid-crystal mixtures and their use”</i>			
Kraj/Obszar	Status	Data udzielenia ochrony	Numer
Europa (UE)	przyznany	19 marca 2014 r.	EP 2528993
USA	przyznany	05 listopad 2013 r.	US 8 574 457 B2
Australia	przyznany	06 lutego 2014 r.	2011210023

Chiny	przyznany	26 marca 2014 r.	ZL2011800007575.0.
Brazylia	złożono wniosek PCT	Zgłoszenie w toku	PI11 2012 018930 1
Tajlandia	Złożono wniosek PCT	Zgłoszenie w toku	1201003766
Kanada	przyznany	27 maja 2014 r.	2,788,239
Singapur	przyznany	22 września 2014 r.	182564
Hong-Kong	przyznany	27 czerwca 2014 r.	HK1 171 780
Indie	złożono wniosek PCT	Zgłoszenie w toku	1832/MUMNP/2012
Makao	przyznany	12 września 2014 r.	J/001404
Rosja	przyznany	09 marca 2015 r.	2538851
Japonia	przyznany pod warunkiem uiszczenia opłaty	26 sierpnia 2014 r.	5621005
Korea	przyznany	28 stycznia 2015 r.	10-1484601
Indonezja	złożono wniosek PCT	oczekujemy na udzielenie	W00 2012 03344
Malezja	przyznany	15 września 2014 r.	MY-152261-A
Filipiny	złożono wniosek PCT	Zgłoszenie w toku	1-2012-501465
Polska	przyznany	15 grudnia 2015 r.	PAT.220669

**Tabela nr 5: Kraje, w których został zgłoszony patent P. 398 030**
**Patent nr P 398 030**

*„A device for imaging, Recording and saving the thermographic image of three liquid-crystal matrices used by this device and its applicatin for the detection of thermal”*

Kraj/Obszar	Status
Europa (UE)	Zgłoszenie w toku
Polska	Zgłoszenie w toku
Filipiny	Rezygnacja z postępowania
Australia	Zgłoszenie w toku
Rosja	Rezygnacja z postępowania
Kanada	Rezygnacja z postępowania
Indie	Rezygnacja z postępowania
USA	Rezygnacja z postępowania
Tajlandia	Rezygnacja z postępowania
Malezja	Rezygnacja z postępowania
Singapur	Rezygnacja z postępowania
Brazylia	Rezygnacja z postępowania
Korea	Rezygnacja z postępowania
Indonezja	Rezygnacja z postępowania
Japonia	Rezygnacja z postępowania

**Tabela nr 6: Kraje, w których został zgłoszony patent P. 409 449**
**Patent nr P 409 449**

*„A device for controlling the calibration of thermochromic liquid crystal matrices and the use of said device to control the calibration of thermochromic liquid crystal matrices”*

Kraj/Obszar	Status
Europa (UE)	Zgłoszenie w toku
Polska	Zgłoszenie w toku

Równoległe z postępowaniem mającym na celu objęcie ochroną własności intelektualnej BRASTER, Spółka powzięła stosowne działania mające na celu, zarejestrowanie poniższych znaków towarowych w procedurze krajowej jak i międzynarodowej:

- BRASTER
- BRASTER TESTER
- BRASTER SCANNER
- BRASTER BREAST LIFE TESTER
- BRASTER (znak słowno-graficzny)
- Wzór przemysłowy – przyrząd medyczny

**Tabela nr 7: Kraje, w których zostały zarejestrowane znaki towarowe**

**Znaki towarowe**

**BRASTER**

Data przyznania ochrony	Numer prawa ochronnego	Klasy towarowe	Terytorium
02.01.2015 r.	1193158	5, 10, 42, 44	Unia Europejska
16.02.2015 r.	1193158	5, 10, 42, 44	Rosja
17.02.2015 r.	1193158	5, 10, 42, 44	Filipiny -rezygnacja
09.06.2015 r.	4,750,021	5, 10, 42, 44	USA
05.02.2016 r.	909981	5, 10, 42, 44	Tajlandia
06.07.2015 r.	1193158	5, 10, 42, 44	Korea Południowa
10.09.2014 r.	267642	5, 10, 42, 44	Polska
27.03.2014 r.	1608501	5, 10, 42, 44	Australia
18.02.2015 r.	1193158	5, 10, 42, 44	Japonia
07.03.2017 r.	840671288	5, 10, 44, 42	Brazylia
29.10.2014 r.	1193158	5, 10, 44, 42	Chiny
02.07.2015 r.	1193158	5, 10, 44, 42	Singapur
06.07.2015 r.	1193158	5, 10, 44, 42	Korea

**BRASTER TESTER**

Data przyznania ochrony	Numer prawa ochronnego	Klasy towarowe	Terytorium
02.01.2015 r.	1193254	5, 10, 42, 44	Unia Europejska
27.05.2015 r.	1191266	5, 10, 42, 44	Japonia
23.04.2015 r.	1193254	5, 10, 42, 44	Korea Południowa
02.06.2015 r.	1193254	5, 10, 42, 44	Filipiny - rezygnacja
05.02.2016 r.	909989	5, 10, 42, 44	Tajlandia

09.06.2015 r.	4.750.022	5, 10, 42, 44	USA
10.09.2014 r.	267644	5, 10, 42, 44	Polska
27.03.2014 r.	1608521	5, 10, 42, 44	Australia
30.06.2015 r.	1193254	5, 10, 42, 44	Singapur
23.04.2015 r.	1193254	5, 10, 42, 44	Korea
25.11.2014 r.	1193254	5, 10, 42, 44	Chiny

**BRASTER SCANNER**

Data przyznania ochrony	Numer prawa ochronnego	Klasy towarowe	Terytorium
02.01.2015 r.	1193383	5, 10, 42, 44	Unia Europejska
11.12.2014 r.	1193383	5, 10, 42, 44	Filipiny - rezygnacja
21.04.2015 r.	1193383	5, 10, 42, 44	Japonia
12.06.2014 r.	108563	5, 10, 42, 44	Australia
10.09.2014 r.	267643	5, 10, 42, 44	Polska
23.04.2015 r.	1193383	5, 10, 42, 44	Korea Południowa
09.06.2015 r.	4,750,023	5, 10, 42, 44	USA
18.01.2016 r.	1193383	5, 10, 42, 44	Indie
05.02.2016 r.	909985	5, 10, 42, 44	Tajlandia
25.06.2016 r.	1193383	5, 10, 42, 44	Singapur
23.04.2015 r.	1193383	5, 10, 42, 44	Korea
13.10.2014 r.	1193383	5, 10, 42, 44	Chiny

**BRASTER BREAST LIFE TESTER**

Data przyznania ochrony	Numer prawa ochronnego	Klasy towarowe	Terytorium
26.01.2015 r.		5, 10, 42, 44	Japonia
07.07.2015 r.	4,766,323	5, 10, 42, 44	USA
23.11.2016 r.	161105884	10	Tajlandia
05.02.2016 r.	909993	44	Tajlandia
06.07.2015 r.	1191266	5, 10, 42, 44	Korea Południowa
25.08.2014 r.	265017	5, 10, 42, 44	Polska
28.04.2014 r.	1604347	5, 10, 42, 44	Australia
14.01.2014 r.	012122172	5, 10, 42, 44	Unia Europejska
05.07.2015 r.	1191266	5, 10, 42, 44	Singapur
02.08.2015 r.	1191266	5, 10, 42, 44	Japonia
06.11.2014 r.	1191266	5, 10, 42, 44	Chiny
06.07.2015 r.	1191266	5, 10, 42, 44	Korea

**BRASTER (znak słowno-graficzny)**

Data przyznania ochrony	Numer prawa ochronnego	Klasy towarowe	Terytorium
23.05.2016 r.	014794671	5, 10, 42, 44	USA

**Wzór przemysłowy – przyrząd medyczny**

Data przyznania ochrony	Numer prawa ochronnego	Terytorium
26.08.2016 r.	003352715-0001	UE

**2.4 OPIS CZYNNIKÓW I ZDARZEŃ W SZCZEGÓLNOŚCI O NIETYPOWYM CHARAKTERZE MAJĄCYCH ZNACZĄCY WPŁYW NA OSIĄGNIĘTE WYNIKI FINANSOWE**

W okresie sprawozdawczym nie wystąpiły zdarzenia o nietypowym charakterze, mające wpływ na uzyskane przez Spółkę wyniki finansowe.

**2.5 OBJAŚNIENIA DOTYCZĄCE SEZONOWOŚCI LUB CYKLICZNOŚCI DZIAŁALNOŚCI EMITENTA W PREZENTOWANYM CZASIE**

Ze względu na etap rozwoju Spółki, nie występuje sezonowość ani cykliczność działalności.

**2.6 KWOTA I RODZAJ POZYCJI WPŁYWAJĄCYCH NA AKTYWA, ZOBOWIĄZANIA KAPITAŁ WŁASNY, WYNIK NETTO LUB PRZEPŁYWY PIENIĘŻNE, KTÓRE SĄ NIETYPOWE ZE WZGLĘDU NA ICH RODZAJ, WARTOŚĆ LUB CZĘSTOTLIWOŚĆ**

W okresie sprawozdawczym nie wystąpiły zdarzenia o nietypowym charakterze.

**2.7 INFORMACJE O ODPISACH AKTUALIZUJĄCYCH WARTOŚĆ ZAPASÓW DO WARTOŚCI NETTO MOŻLIWEJ DO UZYSKANIA I ODWRÓCENIU ODPISÓW Z TEGO TYTUŁU**

Zapasy Produktów gotowych i towarów	31.03.2017	31.12.2016	31.03.2016
<b>1.Materiały</b>	<b>320</b>	<b>347</b>	-
<b>2.Półprodukty i produkty w toku</b>	<b>94</b>	<b>229</b>	-
<b>3.Produkty gotowe</b>	<b>80</b>	<b>80</b>	-
- Odpis aktualizujący wartość wyrobów gotowych w magazynie do ceny sprzedaży	-73	-73	-
- Wartość WG pomniejszona o odpis aktualizujący	7	7	-
<b>4.Towary</b>	<b>445</b>	<b>525</b>	-
- Odpis aktualizujący wartość towarów w magazynie do ceny sprzedaży	-215	-32	-
- <b>Wartość towarów pomniejszona o odpis aktualizujący</b>	<b>230</b>	<b>493</b>	-
<b>5.Zaliczki na dostawy i usługi</b>	<b>4 222</b>	<b>4 376</b>	-
<b>Zapasy razem</b>	<b>4 873</b>	<b>5 452</b>	-

W związku z przyjętym modelem abonamentowym, w przypadku pakietu BRASTER EASY pierwsza płatność wynosi 1 PLN, a w przypadku BRASTER BASIC 195 PLN. Koszt wytworzenia lub cena nabycia przewyższają cenę sprzedaży samego Urządzenia BRASTER. Dlatego też, Spółka tworzy odpis aktualizacyjny wartości towarów i wyrobów gotowych w magazynie do ceny sprzedaży. Koszt ten jest następnie pokrywany z marży przychodów z abonamentów.



## 2.8 INFORMACJE O ODPISACH AKTUALIZUJĄCYCH Z TYTUŁU UTRATY WARTOŚCI AKTYWÓW FINANSOWYCH, RZECZOWYCH AKTYWÓW TRWAŁYCH, WARTOŚCI NIEMATERIALNYCH I PRAWNYCH LUB INNYCH AKTYWÓW ORAZ ODWRÓCENIU TAKICH ODPISÓW

W okresie sprawozdawczym aktywa finansowe, rzeczowe aktywa trwałe, wartości niematerialne i prawne oraz inne rzeczowe aktywa trwałe nie wymagały przeszacowania. Nie wystąpiła konieczność tworzenia odpisów aktualizujących, ani odwracania takich zapisów.

## 2.9 INFORMACJE O UTWORZENIU, ZWIĘKSZENIU, WYKORZYSTANIU I ROZWIĄZANIU REZERWY

W okresie I kwartału 2017 roku nie tworzone nowych rezerw. Wykorzystano rezerwę w wysokości 20 tys. PLN w tym 18 tys. PLN na badanie sprawozdanie finansowego za 2016 rok.

Zmiana stanu pozostałych rezerw krótkoterminowych na zobowiązania (wg tytułów)	31.03.2017	31.12.2016	31.03.2016
a) stan na początek okresu	20	18	18
b) zwiększenia z tytułu:	-	20	-
- rezerwa na usługi doradcze	-	20	-
- rezerwa na zobowiązania sporne	-	-	-
c) wykorzystanie z tytułu:	20	18	11
- rezerwa na usługi doradcze	20	18	11
- rezerwa na zobowiązania sporne	-	-	-
d) rozwiązanie rezerwy z tytułu:	-	-	-
- rezerwa na usługi doradcze sporne	-	-	-
<b>e) stan na koniec okresu</b>	<b>-</b>	<b>20</b>	<b>7</b>

## 2.10 INFORMACJE O REZERWACH I AKTYWACH Z TYTUŁU ODROZONEGO PODATKU DOCHODOWEGO

Na dzień 31 marca 2017 roku rezerwa z tytułu odroczonego podatku dochodowego wynosiła 8 tys. PLN, natomiast aktywa z tytułu odroczonego podatku dochodowego wynosiły 66 tys. PLN.

## 2.11 INFORMACJE O ISTOTNYCH TRANSAKCJACH NABYCIA I SPRZEDAŻY RZECZOWYCH AKTYWÓW TRWAŁYCH

W okresie sprawozdawczym Emitent realizował zakupy na kwotę 356 tys. PLN dotyczące zakupu i wytworzenia rzeczowych aktywów trwałych.

## 2.12 INFORMACJE O ISTOTNYM ZOBOWIĄZANIU Z TYTUŁU DOKONANIA ZAKUPU RZECZOWYCH AKTYWÓW TRWAŁYCH

Na dzień 31 marca 2017 roku nie wystąpiły znaczące zobowiązania poza opisanymi w niniejszym sprawozdaniu.

## 2.13 INFORMACJA O ISTOTNYCH ROZLICZENIACH Z TYTUŁU SPRAW SĄDOWYCH

W okresie sprawozdawczym nie wystąpiły istotne rozliczenia z tytułu spraw sądowych.

## 2.14 WSKAZANIE KOREKT BŁĘDÓW POPRZEDNICH OKRESÓW

W okresie sprawozdawczym nie stwierdzono błędów w poprzednich okresach. Nie zaszła konieczność dokonywania korekt.

**2.15 INFORMACJE NA TEMAT ZMIAN SYTUACJI GOSPODARCZEJ I WARUNKÓW PROWADZENIA DZIAŁALNOŚCI, KTÓRE MAJĄ ISTOTNY WPŁYW NA WARTOŚĆ GODZIWĄ AKTYWÓW FINANSOWYCH I ZOBOWIĄZAŃ FINANSOWYCH JEDNOSTKI, NIEZALEŻNIE OD TEGO CZY TE AKTYWA I ZOBOWIĄZANIA SĄ UJĘTE W WARTOŚCI GOSPODARCZEJ CZY W SKORYGOWANEJ CENIE NABYCIA**

Nie nastąpiła zmiana sytuacji gospodarczej i warunków prowadzenia działalności mająca wpływ na wartość godziwą aktywów Spółki.

**2.16 INFORMACJE O NIESPŁACENIU KREDYTU LUB POŻYCZEK LUB NARUSZENIU ISTOTNYCH POSTANOWIEŃ UMOWY KREDYTU LUB POŻYCZKI, W ODNIESIENIU DO KTÓREGO NIE PODJĘTO ŻADNYCH DZIAŁAŃ NAPRAWCZYCH DO KOŃCA OKRESU SPRAWOZDAWCZEGO**

W okresie sprawozdawczym nie odnotowano niespłaconych kredytów lub pożyczek ani naruszeń istotnych postanowień umowy kredytu lub pożyczki. W I kwartale 2017 roku Emitent spłacał kredyty zaciągnięte w roku obrotowym 2016.

**Tabela nr 8: Zestawienie umów pożyczek i kredytów obowiązujących w Spółce na dzień 16 maja 2017 roku**

Lp.	Rodzaj Umowy	Rodzaj i wysokość stopy procentowej	Kwota kredytu/ pożyczki (w tys.)	Termin obowiązywania	Saldo na dzień 16 maja 2017 r. (w tys.)
1.	Kredyt Inwestycyjny	WIBOR 3M + marża Banku	1.300	12.12.2016 - 31.12.2021	1.300
2.	Kredyt obrotowy	Według zmiennej stopy procentowej	1.000	12.12.2016 - 31.12.2019	917

**2.17 TRANSAKcje Z PODMIOTAMI POWIĄZANYMI**

W okresie sprawozdawczym Emitent nie zawierał transakcji z podmiotami powiązаныmi na innych warunkach niż rynkowe.

**2.18 W PRZYPADKU INSTRUMENTÓW FINANSOWYCH WYCENIANYCH W WARTOŚCI GODZIWEJ-INFORMACJA O ZMIANIE SPOSOBU JEJ USTALANIA**

W okresie sprawozdawczym nie wystąpiła zmiana sposobu ustalania wartości godziwej instrumentów finansowych.

**2.19 INFORMACJE DOTYCZĄCE ZMIANY KLASYFIKACJI AKTYWÓW FINANSOWYCH W WYNIKU ZMIANY CELU LUB WYKORZYSTANIU TYCH AKTYWÓW**

W okresie sprawozdawczym nie wystąpiła zmiana sposobu ustalania wartości godziwej instrumentów finansowych.

**2.20 INFORMACJA DOTYCZĄCA EMISJI, WYKUPU I SPŁATY NIE UDZIAŁOWYCH I KAPITAŁOWYCH PAPIERÓW WARTOŚCIOWYCH**

W okresie sprawozdawczym Spółka nie dokonywała emisji, wykupu i spłat nie udziałowych i kapitałowych papierów wartościowych.

### **2.21 INFORMACJA DOTYCZĄCA WYPŁACONEJ DYWIDENDY, ŁĄCZNIE I W PRZELICZENIU NA JEDNĄ AKCJĘ, Z PODZIAŁEM NA AKCJE ZWYKŁE I UPRIWILEJOWANE**

W okresie sprawozdawczym Spółka nie deklarowała wypłaty ani nie wypłacała dywidendy.

### **2.22 WSKAZANIE ZDARZEŃ, KTÓRE WYSTĄPIŁY PO DNIU, NA KTÓRY SPORZĄDZONO KWARTALNE SKRÓCONE SPRAWOZDANIE FINANSOWE, NIE UJĘTE W TYM SPRAWOZDANIU A MOGĄCE W ZNACZĄCY SPOSÓB WPŁYNAĆ NA PRZYSZŁE WYNIKI FINANSOWE EMITENTA**

Emitent w dniu 6 marca 2017 roku przyjął „Aktualizację strategii rozwoju BRASTER S.A. na lata 2015-2021 w zakresie ekspansji zagranicznej i rozwoju działalności w obszarze telemedycyny” (zdarzenie zostało szerzej opisane w punkcie 2.3 niniejszego sprawozdania). Przyjęta strategia zakłada przyśpieszenie ekspansji zagranicznej m.in. w USA, UE, Azji oraz Ameryce Południowej oraz rozszerzenie portfolio produktowego w obszarze telemedycyny oraz usług i urządzeń medycznych, w tym poprzez akwizycję krajowych i zagranicznych podmiotów. Spółka na realizację powyższego celu, planuje pozyskać środki w szacowanej kwocie 60-70 mln PLN zarówno od inwestorów krajowych, jak i zagranicznych. W związku z powyższym Emitent podjął stosowne kroki zmierzające do osiągnięcia postawionych powyżej założeń. Już po dniu bilansowym tj. w dniu 20 kwietnia 2017 roku, Walne Zgromadzenie Akcjonariuszy przyjęło uchwałę w przedmiocie podwyższenia kapitału zakładowego Spółki w drodze emisji akcji serii I z pozbawieniem dotychczasowych akcjonariuszy Spółki prawa poboru oraz w sprawie zmiany Statutu Spółki i upoważnienia Zarządu Spółki do podwyższenia kapitału zakładowego Spółki w ramach kapitału docelowego oraz pozbawienia akcjonariuszy w całości lub części prawa poboru akcji za zgodą Rady Nadzorczej. Zgodnie z przyjętą uchwałą Zarząd, w okresie do dnia 31 marca 2020 roku, jest upoważniony do podwyższenia kapitału zakładowego o kwotę nie większą niż 462.643,10 PLN poprzez emisję nie więcej niż 4 626 431 akcji na okaziciela kolejnych serii na zasadach określonych w przyjętej uchwale. Cena akcji emitowanych w ramach kapitału docelowego nie będzie mogła być niższa niż 20 PLN za jedną akcję. Ponadto w dniu 28 kwietnia 2017 roku Emitent złożył do Komisji Nadzoru Finansowego wniosek o zatwierdzenie prospektu emisyjnego Spółki w związku z ubieganiem się o dopuszczenie 3.000.000 akcji Spółki do obrotu na rynku regulowanym po cenie emisyjnej nie niższej niż 18.30 PLN za jedną akcję.

Pozyskane środki umożliwią m.in. przeprowadzenie procesu ekspansji zagranicznej. W celu realizacji tego planu niezbędne jest poniesienie wydatków w szczególności na zwiększenie kapitału obrotowego, przygotowanie i przeprowadzenie kampanii marketingowych oraz innych działań promocyjnych, zwiększenie mocy sprzedażowych, rozbudowę infrastruktury informatycznej, dostosowanie Systemu BRASTER do wymogów poszczególnych rynków, jak i przeprowadzenie procedur certyfikacyjnych, utrzymanie zdolności operacyjnych Spółki. Oprócz tego celem strategicznym Emitenta jest budowa globalnej platformy telemedycznej integrującej, poza Systemem BRASTER, także rozwiązania i urządzenia telemedyczne innych producentów charakteryzujące się globalnym potencjałem sprzedażowym. Emitent zamierza realizować ten cel poprzez współpracę z wybranymi partnerami biznesowymi zarówno na poziomie kapitałowym, jak i operacyjnym. Środki na przejęcia innych podmiotów i rozwój portfela produktów Emitent zamierza pozyskać z emisji nowych akcji

### **2.23 INFORMACJE DOTYCZĄCE ZMIAN ZOBOWIĄZAŃ WARUNKOWYCH LUB AKTYWÓW WARUNKOWYCH, KTÓRE NASTĄPIŁY OD CZASU ZAKOŃCZENIA OSTATNIEGO ROKU OBROTOWEGO**

W prezentowanym okresie nie wystąpiły zmiany zobowiązań warunkowych ani aktywów warunkowych.

## 2.24 INNE INFORMACJE MOGĄCE W ISTOTNY SPOSÓB WPŁYNAĆ NA OCENĘ SYTUACJI MAJĄTKOWEJ, FINANSOWEJ I WYNIKU FINANSOWEGO ĘMITENTA

Dodatkowych istotnych czynników, oprócz tych opisanych w punkcie 2.21 Emitent nie dostrzega.

## 2.25 DODATKOWE NOTY DO POZYCJI BILANSOWYCH I RACHUNKU ZYSKÓW I STRAT

### Nota 1. Zaliczki na wartości niematerialne i prawne

Zaliczki na wartości niematerialne i prawne	31.03.2017	31.12.2016	31.03.2016
<b>Zaliczki na wartości niematerialne i prawne:</b>	<b>39</b>		<b>206</b>
- oprogramowanie kontroli wizyjnej	-	-	34
- licencje	-	-	101
- system telemedyczny	12	-	8
- Logo	-	-	45
- system bazy danych SYSMED	-	-	18
- baza danych dla telemarketerów	2	-	-
- aplikacja mobilna	25	-	-
<b>Zaliczkowana ochrona znaków i patentów:</b>	<b>488</b>	<b>435</b>	<b>1 042</b>
- Patent 050004	56	36	276
- Patent 050005	29	25	283
- Patent 0500990	95	88	218
- Patent 064445	45	31	28
- znak towarowy CTM012122172	54	54	67
- znak towarowy Z 412899	-	-	-
- znak towarowy Z 412900	9	9	9
- znak towarowy Z 412901	101	107	91
- znak towarowy Z 412902	99	85	70
<b>Zaliczki na wartości niematerialne i prawne razem:</b>	<b>527</b>	<b>435</b>	<b>1 248</b>

W pozycji tej są wykazane między innymi opłaty na ochronę patentową i ochronę znaków towarowych, które są związane z pracami rozwojowymi finalnej wersji urządzenia BRASTER Tester, na podstawie kosztów poniesionych na uzyskanie ochrony w poszczególnych krajach lub obszarach. Do czasu uzyskania ochrony znaku lub patentu koszty te są wykazywane w zaliczkach na wartości niematerialne i prawne. Wartość uzyskanej ochrony patentów i znaków towarowych powiązanych z pracami rozwojowymi (uzyskanie ochrony znaków towarowych np. BRASTER Tester, które będą związane z komercyjną wersją produktu) jest przenoszona na długoterminowe rozliczenia okresowe kosztów.

### Lista praw ochronnych do patentów i znaków towarowych:

- **patent 050004** - „Ciekłokrystaliczna emulsja typu olej w wodzie i sposób wytwarzania ciekłokrystalicznej emulsji (ang.: „Liquid – crystal emulsion oil in water type and a preparation method of the liquid – crystal emulsion”);
- **patent 050005** - „Mieszanina związków ciekłokrystalicznych, układ trzech mieszanin ciekłokrystalicznych oraz ich zastosowanie” (ang.: „Mixture of liquid-crystal compounds, system of three liquid-crystal mixtures and their use”);
- **patent 0500990** - „Zestaw trzech mieszanin ciekłokrystalicznych i jego zastosowanie do wykrywania anomalii termicznych oraz sposób diagnozowania tych anomalii” (ang.: „A device for imaging, recording and saving thermographic image, a system of three liquid crystal used by this device and its application for the detection of thermal anomalies, and method of diagnosing these anomalies”);
- **patent 064445** - „Urządzenie do kontroli kalibracji termochromowych matryc ciekłokrystalicznych, sposób kontroli kalibracji termochromowych matryc ciekłokrystalicznych oraz zastosowanie urządzenia do kontroli kalibracji

termochromowych matryc ciekłokrystalicznych" (ang.: „A device for controlling the calibration of thermochromic liquid crystal matrices and the use of said device to control the calibration of thermochromic liquid crystal matrices”).

- **Znak Towarowy Z.412900** - BREAST LIFE TESTER
- **Znak Towarowy Z.412901** - BRASTER SCANNER
- **Znak Towarowy Z.412902** - BRASTER TESTER
- **Znak Towarowy CTM 012122172** - BRASTER BREAST LIFE TESTER

**Nota 2. Środki trwałe w budowie**

<b>Środki trwałe w budowie:</b>	<b>31.03.2017</b>	<b>31.12.2016</b>	<b>31.03.2016</b>
- nakłady na halę i linię produkcyjną	-	-	12 815
- nakłady na modyfikację Urządzenia BRASTER	168	-	2 571
- nakłady na wyposażenie laboratorium	152	152	189
<b>Środki trwałe w budowie razem:</b>	<b>320</b>	<b>152</b>	<b>15 575</b>

**Nota 3. Inne rozliczenia międzyokresowe długoterminowe**

W pozycji tej jest wykazywana wartość uzyskanej już ochrony patentów i znaków towarowych powiązanych z pracami rozwojowymi.

<b>Ochrona patentów i znaków towarowych przyznana:</b>	<b>31.03.2017</b>	<b>31.12.2016</b>	<b>31.03.2016</b>
- Patent 050004	352	354	174
- Patent 050005	375	377	169
- znak towarowy CTM012122172	66	67	43
- znak towarowy Z 412900	3	3	3
- znak towarowy Z 412901	33	33	36
- znak towarowy Z 412902	31	52	55
- znak graficzny Braster EU	84	85	-
<b>Ochrona patentów i znaków towarowych przyznana razem:</b>	<b>944</b>	<b>971</b>	<b>480</b>

**Nota 4. Należności z tytułu podatków, dotacji, ceł, ubezpieczeń społecznych i zdrowotnych oraz innych świadczeń**

<b>Należności od pozostałych jednostek z tytułu podatków, dotacji, ceł, ubezpieczeń społecznych i zdrowotnych oraz innych świadczeń</b>	<b>31.03.2017</b>	<b>31.12.2016</b>	<b>31.03.2016</b>
- podatek VAT	1 087	1 622	394
- należność z tytułu zaliczki od PARP	-	-	85
- należność z tytułu rozliczenia dotacji od NCBiR INNOMED	-	-	-
<b>Razem</b>	<b>1 087</b>	<b>1 622</b>	<b>479</b>

**Nota 5. Środki pieniężne i inne aktywa pieniężne**

<b>Środki pieniężne w kasie i na rachunkach bankowych:</b>	<b>31.03.2017</b>	<b>31.12.2016</b>	<b>31.03.2016</b>
środki na bieżących rachunkach bankowych	26	38	1
środki na rachunku lokat	8 170	14 045	23 301
środki pieniężne na rachunku dotacji z NCBiR INNOMED	-	3 296	-
naliczone na dzień bilansowy odsetki od lokat	41	17	29
<b>Środki pieniężne razem</b>	<b>8 237</b>	<b>17 396</b>	<b>23 331</b>

<b>Środki pieniężne w kasie i na rachunkach bankowych:</b>	<b>31.03.2017</b>	<b>31.12.2016</b>	<b>31.03.2016</b>
- środki pieniężne na rachunkach bieżących	26	38	1
- środki pieniężne na rachunku dotacji z NCBiR INNOMED	-	-	-

- środki pieniężne na rachunku dotacji z NCBIR INNOMED	-	3 296	-
- środki pieniężne na rachunku dotacji z PARP 4.1	-	-	-
<b>Środki pieniężne w kasie i na rachunkach bankowych razem</b>	<b>26</b>	<b>3 334</b>	<b>1</b>

W tabeli powyżej w pozycji środki pieniężne w kasie i na rachunkach bankowych wykazane są otrzymane przez Spółkę zaliczki na realizację projektów dofinansowywanych z PARP i NCBIR.

W pozycji inne aktywa pieniężne wykazano środki własne Spółki znajdujące się na koniec okresu sprawozdawczego na lokatach bankowych wraz z odsetkami naliczonymi do dnia bilansowego.

**Nota 6. Krótkoterminowe rozliczenia międzyokresowe**

<b>Krótkoterminowe rozliczenia międzyokresowe</b>	<b>31.03.2017</b>	<b>31.12.2016</b>	<b>31.03.2016</b>
a) czynne rozliczenia międzyokresowe, w tym:	458	868	4 324
- ubezpieczenia	59	86	12
- domeny internetowe	1	1	2
- koszty innych okresów	29	40	13
- prace rozwojowe: INNOMED, Thermacrac, Thermarak, ThermaALG, ThermaMED, SANTANA, CLAPTON	307	196	4 297
- podatek VAT do odliczenia w przyszłych okresach	62	545	-
<b>Razem</b>	<b>458</b>	<b>868</b>	<b>4 324</b>

**Nota 7. Zobowiązania krótkoterminowe**

<b>Zobowiązania krótkoterminowe</b>	<b>31.03.2017</b>	<b>31.12.2016</b>	<b>31.03.2016</b>
Zobowiązania wobec NCBiR	-	3 914	-
Zobowiązania wobec dostawców z tytułu zakupu środków trwałych	4 737	5 005	-
Zobowiązania wobec prac z tytułu zaliczek	-	5	7
<b>Razem</b>	<b>4 737</b>	<b>8 924</b>	<b>7</b>

**Nota 8. Inne rozliczenia międzyokresowe**

<b>Rozliczenia międzyokresowe przychodów</b>	<b>31.03.2017</b>	<b>31.12.2016</b>	<b>31.03.2016</b>
<b>Długookresowe</b>	<b>9 275</b>	<b>5 386</b>	<b>-</b>
Rozliczenie abonamentów	72	129	-
Rozliczenia międzyokresowe przychodów z tytułu otrzymanej dotacji na realizację projektu INNOMED ze środków NCBiR	9 203	5 386	5 276
<b>Krótkoterminowe</b>	<b>463</b>	<b>437</b>	<b>5 276</b>
Rozliczenie abonamentów zapłaconych z góry za 24 m-ce	137	111	-
Rozliczenia międzyokresowe przychodów z tytułu otrzymanej <i>refundacji środków trwałych w budowie</i> projektu BREASTLIFE ze środków europejskich (PARP)	-	-	64
Rozliczenia międzyokresowe przychodów z tytułu otrzymanej dotacji na realizację projektu INNOMED ze środków NCBiR	326	326	1 407
Rozliczenia międzyokresowe przychodów z tytułu otrzymanej <i>zaliczki</i> na realizację projektu BREASTLIFE ze środków europejskich (PARP)	-	-	3 805
<b>Razem krótko i długoterminowe</b>	<b>5 738</b>	<b>5 823</b>	<b>5 276</b>

**Nota 9. Koszty operacyjne według rodzaju**

<b>Koszty według rodzaju</b>	<b>01.01.2017 - 31.03.2017</b>	<b>01.01.2016 - 31.12.2016</b>	<b>01.01.2016 - 31.03.2016</b>
a) amortyzacja	1 067	682	64
b) zużycie materiałów i energii	238	1 470	133
c) usługi obce	1 679	5 388	650
d) podatki i opłaty	128	353	23
e) wynagrodzenia	1 376	3 792	910
f) ubezpieczenia społeczne i inne świadczenia	235	650	151
g) pozostałe koszty rodzajowe z tytułu:	717	2 432	20
- podróże służbowe	69	165	5
- reprezentacja i reklama	487	2 080	8
- pozostałe	161	187	7
<b>Koszty według rodzaju razem</b>	<b>5 440</b>	<b>14 767</b>	<b>1 951</b>
Zmiana stanu zapasów, produktów na własne potrzeby jednostki (wielkość ujemna)	-555	-938	-
Koszty sprzedaży (wielkość ujemna)	-794	- 1 878	-
Koszty ogólnego zarządu (wielkość ujemna)	-4 071	-11 693	-
<b>Koszt wytworzenia sprzedanych produktów</b>	<b>20</b>	<b>258</b>	<b>-</b>

Usługi doradcze świadczone przez Członków Zarządu Spółki BRASTER są wykazywane w pozycji wynagrodzenia.

**Nota 10. Pozostałe koszty operacyjne**

<b>Koszty według rodzaju</b>	<b>01.01.2017 - 31.03.2017</b>	<b>01.01.2016 - 31.12.2016</b>	<b>01.01.2016 - 31.03.2016</b>
a) utworzone rezerwy	-	-	-
b) utylizacja półproduktów	145	218	-
c) aktualizacja wartości magazynów	183	106	-
d) pozostałe koszty	5	39	2
e) niewykorzystane moce produkcyjne	544	179	-
<b>Koszty według rodzaju razem</b>	<b>877</b>	<b>542</b>	<b>2</b>

**3. POZOSTAŁE INFORMACJE DO RAPORTU KWARTALNEGO**

**3.1 INFORMACJE O BRASTER S.A.**

**3.1.1 OPIS ORGANIZACJI GRUPY KAPITAŁOWEJ SPÓŁKI**

BRASTER S.A. nie posiada jednostek zależnych i nie tworzy grupy kapitałowej.

**3.1.2 WSKAZANIE SKUTKÓW ZMIAN W STRUKTURZE JEDNOSTKI GOSPODARCZEJ**

Emitent w okresie sprawozdawczym nie dokonywał zmian polegających na połączeniu, przejęciu lub sprzedaży jednostek gospodarczych.

**3.1.3 ORGANY SPÓŁKI**

**Zarząd**

Na dzień 31 marca 2017 roku w skład Zarządu wchodziły następujące osoby:

- Marcin Halicki – Prezes Zarządu,

- Henryk Jaremek – Wiceprezes Zarządu,
- Konrad Kowalczyk – Członek Zarządu.

Już po dniu bilansowym tj. 3 kwietnia 2017 roku Zwyczajne Walne Zgromadzenie udzieliło Członkom Zarządu BRASTER absolutorium z wykonania przez nich obowiązków w roku obrotowym 2016 i tym samym dobiegła końca II kadencja Zarządu. W związku z powyższym Rada Nadzorcza Spółki podjęła uchwałę w sprawie powołania z dniem 20 kwietnia 2017 roku w skład Zarządu III kadencji Pana Marcina Halickiego na stanowisko Wiceprezesa Zarządu, Pana Henryka Jaremka na stanowisko Wiceprezesa Zarządu oraz Pana Konrada Kowalczyka, który pełni funkcję Członka Zarządu. Informacja została przekazana w raporcie bieżącym nr 14/2017/ESPI z dnia 20 kwietnia 2017 roku.

Na dzień publikacji niniejszego sprawozdania skład Zarządu przedstawia się następująco:

- Marcin Halicki – Prezes Zarządu,
- Henryk Jaremek – Wiceprezes Zarządu,
- Konrad Kowalczyk – Członek Zarządu.

#### **Rada Nadzorcza**

Na dzień 31 marca 2017 roku w skład Rady Nadzorczej wchodziły następujące osoby:

- Tadeusz Wesołowski – Przewodniczący Rady Nadzorczej,
- Krzysztof Rudnik – Zastępca Przewodniczącego Rady Nadzorczej,
- Tomasz Binkiewicz – Sekretarz Rady Nadzorczej,
- Joanna Piasecka-Szczepańska – Członek Rady Nadzorczej,
- Grzegorz Pielak – Członek Rady Nadzorczej,
- Radosław Wesołowski – Członek Rady Nadzorczej,
- Radosław Rejman – Członek Rady Nadzorczej.

Już po dniu bilansowym tj. 3 kwietnia 2017 roku Zwyczajne Walne Zgromadzenie udzieliło Członkom Rady Nadzorczej BRASTER absolutorium z wykonania przez nich obowiązków w roku obrotowym 2016 i tym samym dobiegła końca II kadencja Rady Nadzorczej. W trakcie drugiej części obrad Zwyczajnego Walnego Zgromadzenia w dniu 20 kwietnia 2017 roku, powołano w skład Rady Nadzorczej III kadencji następujące osoby:

- Tadeusz Wesołowski – Członek Rady Nadzorczej,
- Krzysztof Rudnik – Członek Rady Nadzorczej,
- Michał Wnorowski – Członek Rady Nadzorczej,
- Łukasz Rozdeiczer Wnorowski – Członek Rady Nadzorczej,
- Grzegorz Pielak – Członek Rady Nadzorczej,
- Radosław Wesołowski – Członek Rady Nadzorczej,
- Krzysztof Kaczmarczyk – Członek Rady Nadzorczej.

Na dzień publikacji niniejszego sprawozdania skład Rady Nadzorczej przedstawia się następująco:

- Tadeusz Wesołowski – Członek Rady Nadzorczej,
- Krzysztof Rudnik – Członek Rady Nadzorczej,
- Michał Wnorowski – Członek Rady Nadzorczej,
- Łukasz Rozdeiczer Wnorowski – Członek Rady Nadzorczej,
- Grzegorz Pielak – Członek Rady Nadzorczej,
- Radosław Wesołowski – Członek Rady Nadzorczej,



- Krzysztof Kaczmarczyk – Członek Rady Nadzorczej.

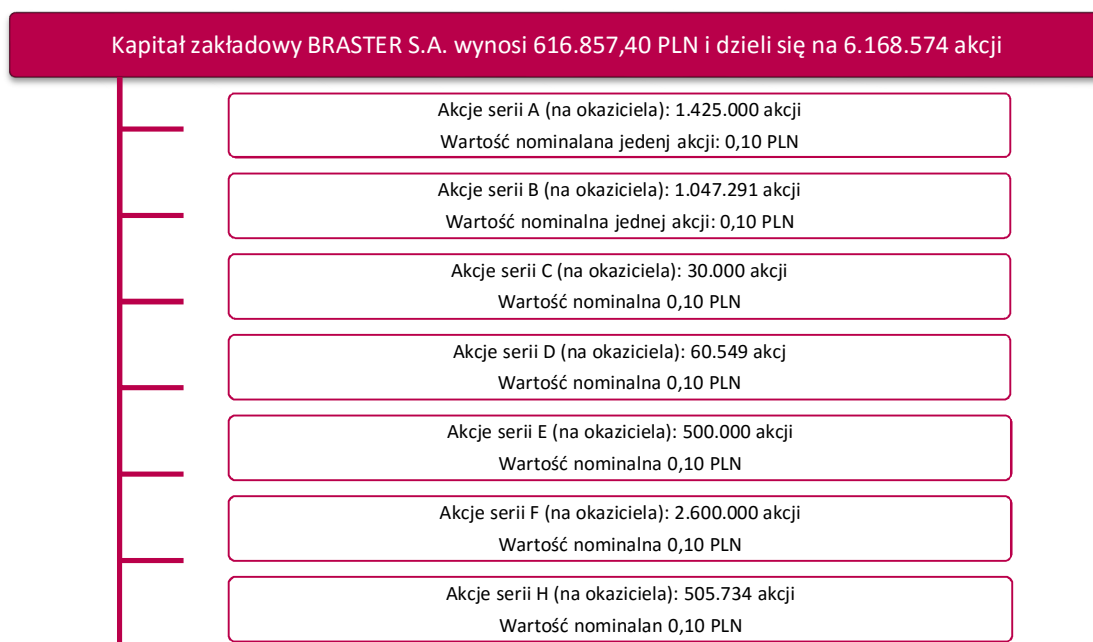
Informacja została przekazana w raporcie bieżącym nr 15/2017/ESPI z dnia 20 kwietnia 2017 roku.

### 3.2 AKCJONARIUSZE POSIADAJĄCY CO NAJMNIEJ 5% OGÓLNEJ LICZBY GŁOSÓW NA DZIEŃ PRZEKAZANIA RAPORTU KWARTALNEGO, WRAZ ZE WSKAZANIEM ZMIAN W STRUKTURZE WŁASNOŚCI ZNA CZĄCYCH PAKIETÓW AKCJI EMITENTA W OKRESIE OD PRZEKAZANIA POPRZEDNIEGO RAPORTU KWARTALNEGO

Na dzień sporządzenia niniejszego sprawozdania kapitał zakładowy Spółki, zgodnie z wpisem do Krajowego Rejestru Sądowego, wynosi 616.857,40 PLN i dzieli się na 6.168.574 akcje.

Poniższy rysunek przedstawia wysokość kapitału zakładowego BRASTER na dzień 16 maja 2017 roku w podziale na ilość akcji. Akcje serii A, B, C, D, E, F i H są wprowadzone do obrotu na rynku regulowanym i nie są uprzywilejowane w rozumieniu przepisów KSH (na każdą akcję serii A, B, C, D, E, F i H przypada jeden głos).

#### Rysunek nr 4: Kapitał zakładowy BRASTER na dzień 16 maja 2017 roku w podziale na akcje



Poniższe tabele przedstawiają strukturę akcjonariatu Spółki według stanu na dzień 31 grudnia 2016 roku oraz na dzień sporządzenia niniejszego sprawozdania.

**Tabela 9: Struktura akcjonariatu Emitenta, ze wskazaniem akcjonariuszy posiadających co najmniej 5% głosów na Walnym Zgromadzeniu, na dzień publikacji raportu rocznego w dniu 21.03.2017 r.**

Akcjonariusz	Liczba akcji	% akcji	Liczba głosów	% głosów na WZ
Investors TFI S.A.	641 779	10,40%	641 779	10,40%
Tadeusz Wesołowski *	381 636	6,19%	381 636	6,19%
Ipopema Towarzystwo Funduszy Inwestycyjnych S.A. (łącznie z zarządzanymi funduszami)*	320 716	5,20%	320 716	5,20%

Powszechne Towarzystwo Emerytalne PZU S.A.	310 000	5,03%	310 0000	5,03%
Pozostali akcjonariusze	4 514 443	73,18%	4 514 443	73,18%
<b>Razem</b>	<b>6 168 574</b>	<b>100,00%</b>	<b>6 168 574</b>	<b>100,00%</b>

\* wraz z podmiotami powiązanymi

**Tabela nr 10: Struktura akcjonariatu Emitenta, ze wskazaniem akcjonariuszy posiadających co najmniej 5% głosów na walnym zgromadzeniu na dzień publikacji niniejszego raportu.**

Akcjonariusz	Liczba akcji	% akcji	Liczba głosów	% głosów na WZ
Investors TFI S.A.	641 779	10,40%	641 779	10,40%
Tadeusz Wesołowski *	381 636	6,19%	381 636	6,19%
Ipopema Towarzystwo Funduszy Inwestycyjnych S.A. (łącznie z zarządzanymi funduszami)*	320 716	5,20%	320 716	5,20%
Powszechne Towarzystwo Emerytalne PZU S.A.	310 000	5,03%	310 0000	5,03%
Pozostali akcjonariusze	4 514 443	73,18%	4 514 443	73,18%
<b>Razem</b>	<b>6 168 574</b>	<b>100,00%</b>	<b>6 168 574</b>	<b>100,00%</b>

\* wraz z podmiotami powiązanymi

W okresie od dnia publikacji raportu rocznego za 2016 rok do dnia publikacji raportu za I kwartał 2017 roku nie miały miejsca zmiany w strukturze własności znacznych pakietów akcji Spółki.

### 3.3 STAN POSIADANIA AKCJI PRZEZ OSOBY ZARZĄDZAJĄCE I NADZORUJĄCE NA DZIEŃ PRZEKAZANIA RAPORTU KWARTALNEGO WRAZ ZE WSKAZANIEM ZMIAN W STANIE POSIADANIA W OKRESIE PRZEKAZANIA OD POPRZEDNIEGO RAPORTU KWARTALNEGO

Stan posiadania akcji Spółki przez osoby zarządzające i nadzorujące przedstawiają poniższe tabele:

**Tabela nr 11: Stan posiadania akcji Spółki przez osoby zarządzające i nadzorujące BRASTER S.A. na dzień 31 marca 2017 r.**

Akcjonariusz	Liczba akcji	% akcji	Liczba głosów	% głosów
Marcin Halicki – Prezes Zarządu	96 579	1,57%	96 579	1,57%
Henryk Jaremek – Wiceprezes Zarządu	158 220	2,56%	158 220	2,56%
Konrad Kowalczyk – Członek Zarządu	10 500	0,17%	10 500	0,17%
Tadeusz Wesołowski – Przewodniczący Rady Nadzorczej	3 078	0,05%	3 078	0,05%
Tomasz Binkiewicz – Członek Rady Nadzorczej	70 000	1,13%	70 000	1,13%
Grzegorz Pielak – Członek Rady Nadzorczej	123 077	2,00%	123 077	2,00%

**Tabela nr 12: Stan posiadania akcji Spółki przez osoby zarządzające i nadzorujące BRASTER S.A. na dzień publikacji niniejszego raportu**

Akcjonariusz	Liczba akcji	% akcji	Liczba głosów	% głosów
Marcin Halicki – Prezes Zarządu	96 579	1,57%	96 579	1,57%
Henryk Jaremek – Wiceprezes Zarządu	158 220	2,56%	158 220	2,56%
Konrad Kowalczyk – Członek Zarządu	10 500	0,17%	10 500	0,17%

Tadeusz Wesołowski – Przewodniczący Rady Nadzorczej	3 078	0,05%	3 078	0,05%
Grzegorz Pielak – Członek Rady Nadzorczej	123 077	2,00%	123 077	2,00%

### 3.4 ZATRUDNIENIE

W okresie sprawozdawczym prowadzone były prace mające na celu zwiększenie rozpoznawalności Urzędnia BRASTER w środowisku lekarskim. W związku z powyższym liczba osób zatrudnionych w I kwartale 2017 roku zwiększyła się z 46 do 79 osób. W związku z przyjętą strategią, w kolejnych miesiącach planowane jest zwiększenie zatrudnieniu w takich obszarach jak sprzedaż czy e-commerce.

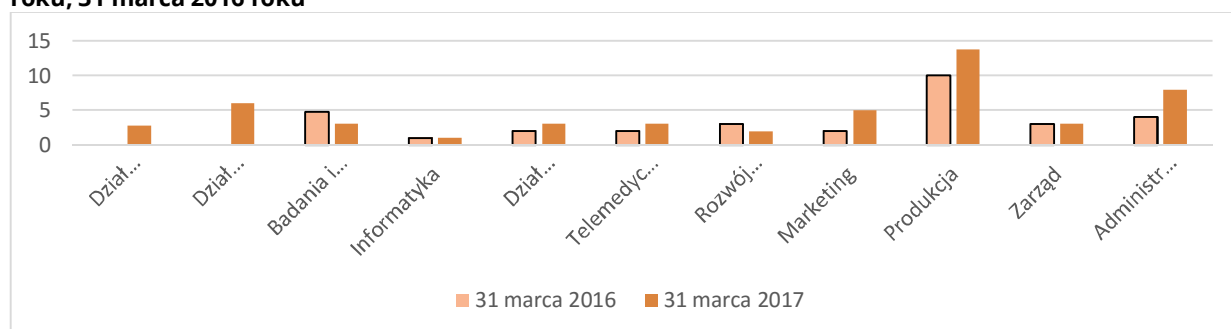
Poniższy rysunek przedstawia liczbę zatrudnionych osób w I kwartale 2017 roku.

**Tabela nr 13: Liczba zatrudnionych osób na dzień 31 marca 2017 roku, 31 marca 2016 roku oraz na dzień 31 grudnia 2016 roku**

Stan na dzień	Liczba zatrudnionych na umowę o pracę	Umowa zlecenie	Umowa o dzieło	Usługi Doradcze	Razem
31 grudnia 2016 r.	47	16	3	7	73
31 marca 2016 r.	29	13	3	4	46
31 marca 2017 r.	51	16	3	9	79

Poniższy rysunek przedstawia poziom zatrudnienia (w etatach) w Spółce w podziałach na działy na dzień 31 marca 2017 roku oraz 31 marca 2016 roku.

**Rysunek nr 5: Struktura zatrudnienia (w etatach) w Spółce w podziałach na działy na dzień 31 marca 2017 roku, 31 marca 2016 roku**



### 3.5 WSKAZANIE POSTĘPOWAŃ TOCZĄCYCH SIĘ PRZED SĄDEM, ORGANEM WŁAŚCIWYM DLA POSTĘPOWANIA ARBITRAŻOWEGO LUB ORGANEM ADMINISTRACJI PUBLICZNEJ

W I kwartale 2017 roku, jak również do dnia przekazania przedmiotowego raportu okresowego, nie toczyły się, ani nie toczą się przed sądem, organem właściwym dla postępowania arbitrażowego lub organem administracji publicznej żadne postępowania dotyczące zobowiązań albo wierzytelności Emitenta.

### 3.6 INFORMACJE O UDZIELENIU PRZEZ EMITENTA LUB JEDNOSTKĘ OD NIEJ ZALEŻNĄ PORĘCZEŃ KREDYTU LUB POŻYCZKI LUB UDZIELENIU GWARANCJI – ŁĄCZNIE JEDNEMU PODMIOTOWI LUB JEDNOSTCE ZALEŻNEJ OD

TEGO PODMIOTU, JEŻELI ŁĄCZNA WARTOŚĆ ISTNIEJĄCYCH PORĘCZEŃ LUB GWARANCJI STANOWI RÓWNOWARTOŚĆ CO NAJMNIEJ 10% KAPITAŁU WŁASNEGO EMITENTA

W okresie sprawozdawczym zdarzenia takie nie wystąpiły.

**3.7 INNE INFORMACJE, KTÓRE ZDANIEM BRASTER S.A. SĄ ISTOTNE DLA OCENY JEGO SYTUACJI KADROWEJ, MAJĄTKOWEJ, FINANSOWEJ, WYNIKU FINANSOWEGO I ICH ZMIAN ORAZ INFORMACJE, KTÓRE SĄ ISTOTNE DLA OCENY MOŻLIWOŚCI REALIZACJI ZOBOWIĄZAŃ PRZEZ BRASTER S.A.**

Dodatkowych istotnych czynników, oprócz tych opisanych w punkcie 2.21 Emitent nie dostrzega.

**3.8 WSKAZANIE CZYNNIKÓW, KTÓRE W OCENIE SPÓŁKI BĘDĄ MIAŁY WPŁYW NA OSIĄGNIĘTE PRZEZ BRASTER S.A. WYNIKI W PERSPEKTYWIE CO NAJMNIEJ KOLEJNEGO KWARTAŁU**

Dodatkowych istotnych czynników, oprócz tych opisanych w punkcie 2.21 Emitent nie dostrzega.

**3.9 STANOWISKO ZARZĄDU ODNOŚNIE MOŻLIWOŚCI ZREALIZOWANIA WCZEŚNIEJ PUBLIKOWANYCH PROGNOZ WYNIKÓW NA DANY ROK, W ŚWIETLE WYNIKÓW ZAPREZENTOWANYCH W RAPORCIE KWARTALNYM W STOSUNKU DO WYNIKÓW PROGNOZOWANYCH**

Zarząd BRASTER S.A. nie podawał do publicznej wiadomości prognoz dotyczących wyników finansowych Spółki na rok 2017.

Sporządzono: Szeligi, 16.05.2017 r.

.....  
Marcin Halicki  
Prezes Zarządu

.....  
Henryk Jaremek  
Wiceprezes Zarządu

.....  
Konrad Kowalczyk  
Członek Zarządu